

RELATÓRIO MENSAL DE GESTÃO

Março 2024



-  +55 11 2853-8888
-  invest@capitaniainvestimentos.com.br
-  www.capitaniainvestimentos.com.br
-  www.capitaniafii.com.br
-  [capitaniainvestimentos](https://www.linkedin.com/company/capitaniainvestimentos)
-  [capitaniainvestimentos](https://www.instagram.com/capitaniainvestimentos)

RELATÓRIO MENSAL DE GESTÃO

COMENTÁRIO MACRO

Com estímulo governamental na China, câmbio favorável no Japão, esperança de um início imediato na relaxação monetária na Europa e fala mais macia do FED americano, os ativos globais subiram no mês: ações +3%, sendo +2,2% nas economias emergentes ex-China; commodities +5,5% (ouro +9%), títulos corporativos +1% e fundos imobiliários globais +2,5%.

As taxas dos títulos de dez anos do Tesouro americano caíram de 4,25% para 4,20% na confiança nos cortes de juros sinalizados pelo “dot plot” do FED até o final do ano. O dólar permaneceu estável contra as principais moedas.

Na arena econômica mundial, duas forças se opõem: de um lado, a contração demográfica deflacionária; do outro, imperativos nacionais que conduzem à desglobalização, ao aumento do gasto público e à inflação. Ativos subindo e economias crescendo mesmo contra juros altos podem indicar que o pêndulo favorece a inflação, embora autoridades monetárias de todo o mundo, receosas de sacrificar demasiadamente as condições financeiras, torçam para que não.

O mercado brasileiro foi o herói da resistência à alta dos juros internacionais: por meses, o Ibovespa continuou atacando os 130 mil pontos, o dólar resistiu ultrapassar os 5 reais e os juros nominais curtos evitaram os dois dígitos. Esses indicadores fecharam março da seguinte maneira: Ibovespa com queda de 0,7% a 128106; dólar +0,9% a 5,01 reais, juros nominais para janeiro de 2027 a 10,15%. Ao fim do mês a SELIC projetada pelos mercados futuros para o final do ano era de 9,62%.

Embora os críticos da economia adiantem causas domésticas – de declarações do Presidente a incertezas fiscais – para a falta de tração do mercado brasileiro, o exterior tem um peso maior. A alta das taxas das NTNBS de dez anos para 5,82%, que no comentário nacional já teve todas as causas, de pessimismo com as contas públicas até a venda de NTNBS por fundos, está em linha com o nível de 1,88% dos TIPS americanos de mesmo prazo, guardado um spread de 4 pontos entre elas. O Brasil está fair em relação ao exterior e só uma mudança notável (e inesperada) de patamar fará alterar esse equilíbrio para um lado ou para o outro.

O IMAB subiu apenas 0,1%. O índice IFIX de fundos imobiliários continua embalado em expectativas favoráveis e na isenção tributária de que ainda desfruta: subiu 1,4%.

A economia tem gradativamente mostrado números melhores: a arrecadação dos dois primeiros meses do ano cresceu 8,8% em relação ao ano anterior, já descontada a inflação, pagando 30 bilhões de precatórios e deixando um superávit primário de 21 bilhões até o momento. Apesar de que já se espere que esse resultado reverta até o fim do ano, a expectativa do mercado para o déficit primário de 2024 recuou em 1 bilhão de reais e de 0,78% para 0,75% do PIB. O crescimento econômico para o ano começa a ser revisto de 1,75% para mais de 2% e as expectativas de inflação continuam caindo, de 3,66% para 3,45% nos próximos 12 meses.

Conforme os últimos dados divulgados, fundos de renda fixa e previdenciários de crédito privado tiveram uma captação líquida de 32 bilhões em fevereiro (49 bilhões nos dois primeiros meses) contra um resgate líquido de 47 bilhões em todo o ano de 2023; efeito, pelo menos em parte, da volta da intermediação financeira aos mercados de capitais após as novas regras de LCI e LCA. Também por conta disso, os spreads de crédito das debêntures AAA de 5 anos caíram abaixo de 1,2% pela primeira vez desde 2020. Eventualmente, em um próximo respiro dos juros internacionais, os investidores poderão perceber uma melhora nos preços domésticos.

PREVIDÊNCIA ABERTA



CAPITÂNIA PREVIDENCE ADVISORY ICATU FIRF CP

RENTABILIDADE

Em março, o Capitânia Providence Advisory Icatu FIRF CP teve rentabilidade de 0.86%. O fundo desde o seu início (fevereiro de 2017) possui uma rentabilidade acumulada de 78.37% ou 110% do CDI.

PERÍODO	PREVIDENCE	
	Retorno	% CDI
Março 24 ¹	0.86%	103%
Últimos 90 dias ¹	3.16%	120%
Últimos 180 dias ¹	6.25%	113%
Últimos 12 meses ¹	13.19%	104%
Últimos 24 meses ¹	25.49%	92%
Ano 2024 ¹	3.16%	120%
Ano 2023 ¹	10.58%	81%
Ano 2022	12.76%	103%
Ano 2021	7.23%	164%
Ano 2020	3.54%	128%
Acumulado (desde o início) ²	78.37%	110%
PL (R\$)	Atual ¹	1.659.962.089
	Últimos 12 Meses (média) ¹	1.828.920.770

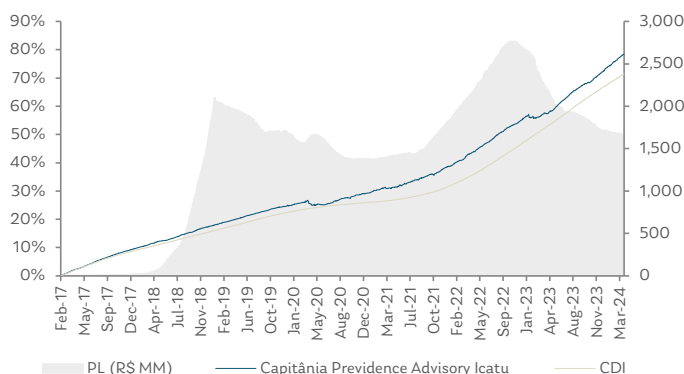
¹Data de referência: 28-Mar-24

²Cota Inicial: 1-Fev-17

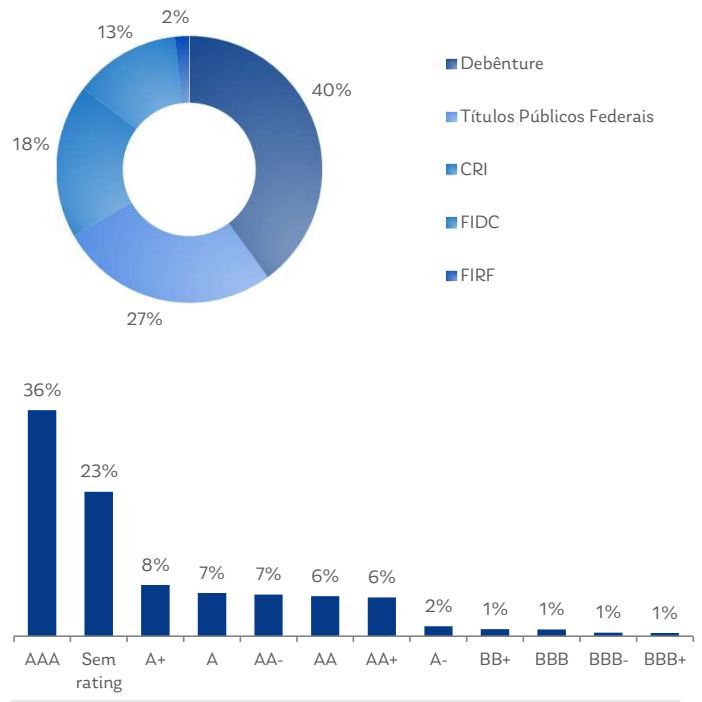
DESCRIÇÃO

O Capitânia Providence Advisory Icatu FIRF CP é um fundo de previdência aberta adequado à ICMN n.º 4.444/15, distribuído exclusivamente pela XP Investimentos, com foco em adquirir ativos de renda fixa crédito privado e títulos públicos federais. O objetivo é alocar 70% do patrimônio na soma de Debêntures, CRI e cotas de FIDC. Os outros 30% são alocados em títulos públicos federais pós fixados. O objetivo de rentabilidade é CDI + 0.5%a.a pós custos.

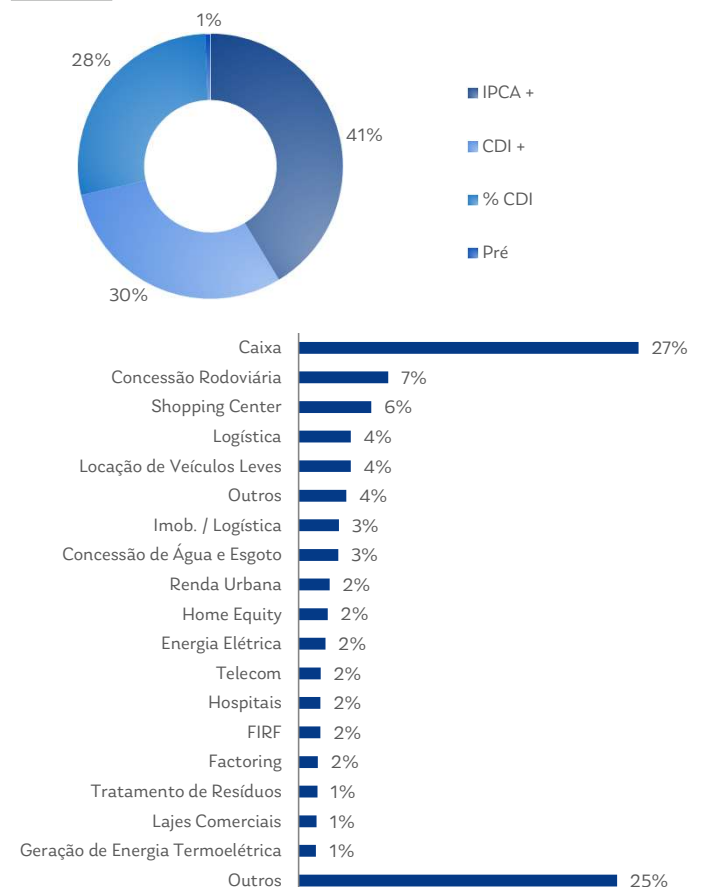
RENTABILIDADE ACUMULADA



COMPOSIÇÃO POR CLASSE DE ATIVO E POR RATING



COMPOSIÇÃO POR INDEXADOR E POR LASTRO/GARANTIA



PREVIDÊNCIA ABERTA



CAPITÂNIA CREDPREVIDÊNCIA ICATU FIC FIRF CP

RENTABILIDADE

Em março, o Capitânia Credprevidência Icatu FIC FIRF CP teve rentabilidade de 0.79%. O fundo desde o seu início (maio de 2017) possui um retorno acumulado de 77.60% ou 118% do CDI.

PERÍODO	CREDPREVIDÊNCIA	
	Retorno	% CDI
Março 24 ¹	0.79%	95%
Últimos 90 dias ¹	2.99%	114%
Últimos 180 dias ¹	5.83%	105%
Últimos 12 meses ¹	14.18%	112%
Últimos 24 meses ¹	26.14%	95%
Ano 2024 ¹	2.99%	114%
Ano 2023 ¹	11.35%	87%
Ano 2022	12.36%	100%
Ano 2021	6.76%	154%
Ano 2020	4.12%	149%
Acumulado (desde o início) ²	77.60%	118%
PL (R\$)	Atual ¹	1.697.275.471
	Últimos 12 Meses (média) ¹	1.693.644.776

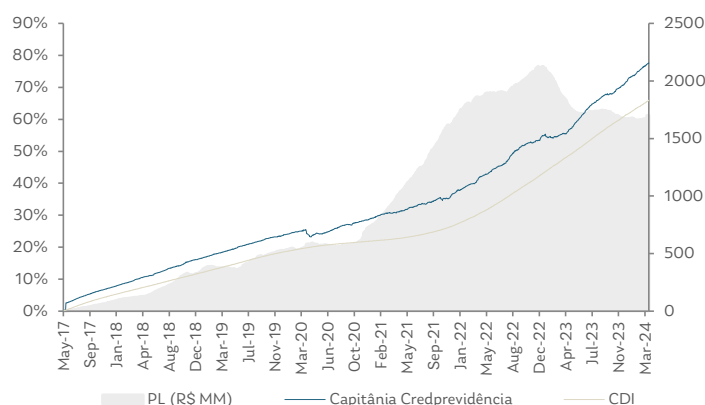
¹Data de referência: 28-Mar-24

²Cota Inicial: 22-Mai-17

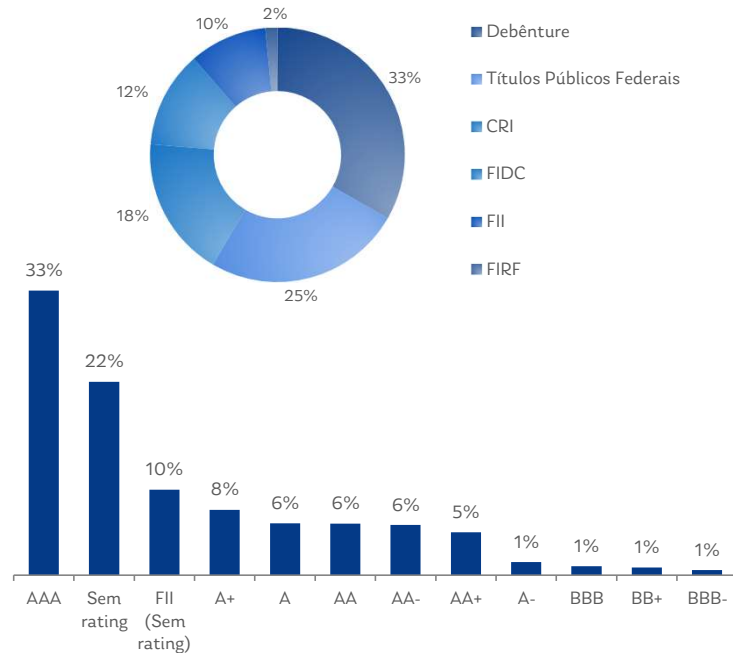
DESCRIÇÃO

O Capitânia Credprevidência Icatu FIC FIRF CP é um fundo de previdência aberta adequado à ICMN n.º 4.444/15, com foco em adquirir ativos de renda fixa crédito privado, FII e títulos públicos federais. O objetivo é alocar 70% do patrimônio na soma de Debêntures, CRI, cotas de FIDC e FII (limitado a 10%). Os outros 30% são alocados em títulos públicos federais pós fixados. O objetivo de rentabilidade é CDI + 0.75%a.a pós custos.

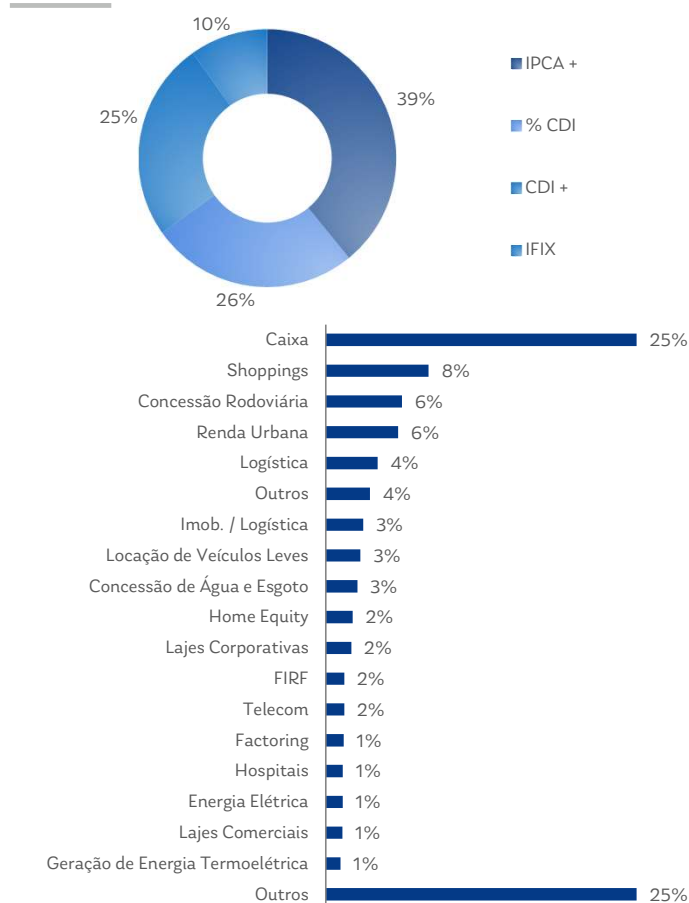
RENTABILIDADE ACUMULADA



COMPOSIÇÃO POR CLASSE DE ATIVO E POR RATING



COMPOSIÇÃO POR INDEXADOR E POR LASTRO/GARANTIA



PREVIDÊNCIA ABERTA

CAPITÂNIA PREV ADVISORY XP SEGUROS FIRF CP

RENTABILIDADE

Em março, o Capitânia Prev Advisory XP Seguros FIRF CP teve rentabilidade de 0.71%. O fundo desde o seu início (abril de 2019) possui um retorno acumulado de 50.63% ou 112% do CDI.

PERÍODO	PREV XP	
	Retorno	% CDI
Março 24 ¹	0.71%	86%
Últimos 90 dias ¹	2.78%	106%
Últimos 180 dias ¹	5.68%	103%
Últimos 12 meses ¹	13.57%	107%
Últimos 24 meses ¹	25.19%	91%
Ano 2024 ¹	2.78%	106%
Ano 2023 ¹	10.95%	84%
Ano 2022	12.30%	99%
Ano 2021	7.16%	163%
Ano 2020	3.60%	130%
Acumulado (desde o início) ²	50.63%	112%
PL (R\$)	Atual ¹	3.319.148.205
	Últimos 12 Meses (média) ¹	3.748.853.994

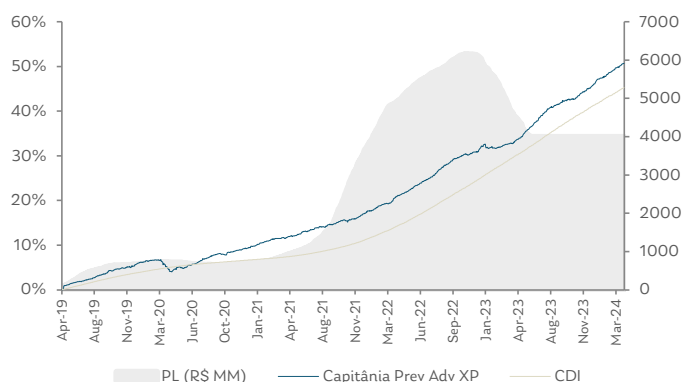
¹Data de referência: 28-Mar-24

²Cota Inicial: 30-Abr-19

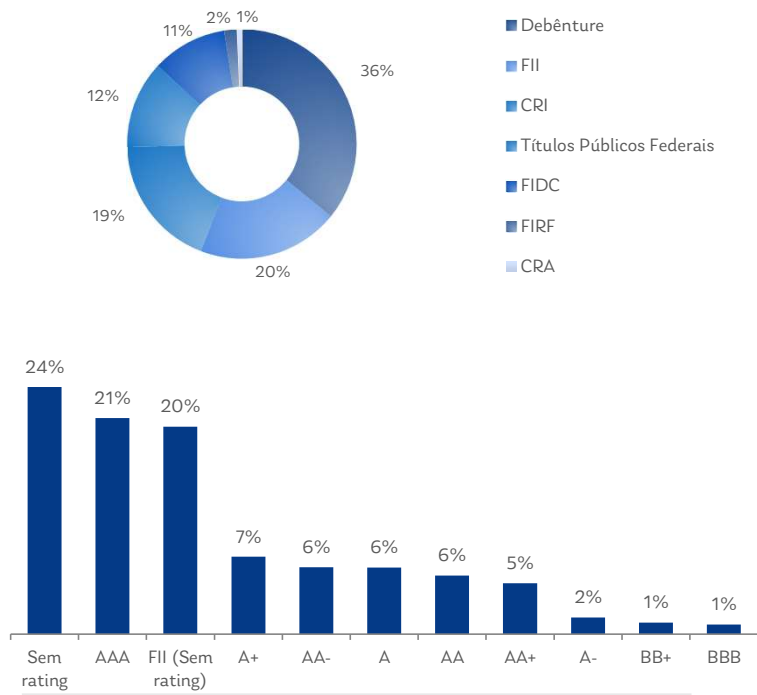
DESCRIÇÃO

O Capitânia Prev Advisory XP Seguros FIRF CP é um fundo de previdência aberta adequado à ICMN n.º 4.444/15, distribuído exclusivamente pela XP Investimentos, com foco em adquirir ativos de renda fixa crédito privado, FII e títulos públicos federais. O objetivo é alocar 70% do patrimônio na soma de Debêntures, CRI, cotas de FIDC e FII (limitado a 10%). Os outros 30% são alocados em títulos públicos federais pós fixados. O objetivo de rentabilidade é CDI + 0.75%.a.pós custos.

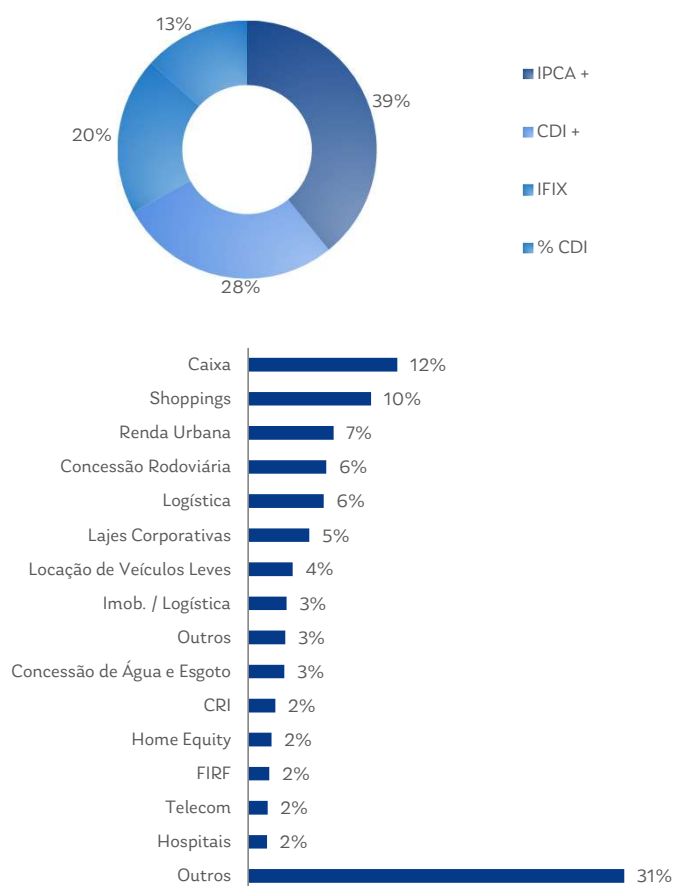
RENTABILIDADE ACUMULADA



COMPOSIÇÃO POR CLASSE DE ATIVO E POR RATING



COMPOSIÇÃO POR INDEXADOR E POR LASTRO/GARANTIA



CAPITÂNIA REIT PREV ADVISORY XP SEG FIE I FIC FIM CP

RENTABILIDADE

Em março, o Capitânia Reit Prev Advisory XP Seg FIE I FIC FIM CP teve rentabilidade de 0.62%. O fundo desde o seu início (dezembro de 2020) possui um retorno acumulado de 44.42% ou 123% do CDI.

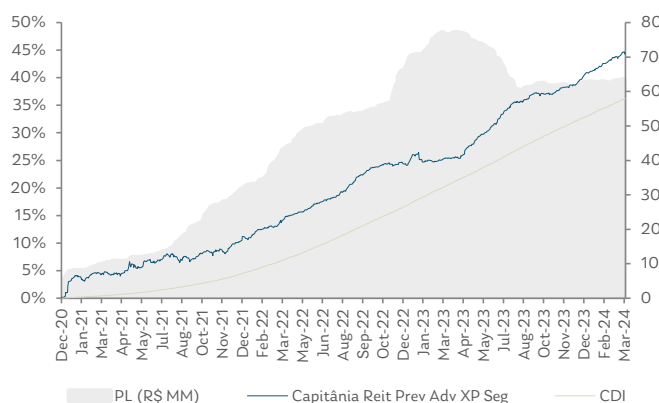
PERÍODO	REIT PREV	
	Retorno	% CDI
Março 24 ¹	0.62%	75%
Últimos 90 dias ¹	3.02%	115%
Últimos 180 dias ¹	5.40%	97%
Últimos 12 meses ¹	15.12%	120%
Últimos 24 meses ¹	26.80%	97%
Ano 2024 ¹	3.02%	115%
Ano 2023 ¹	11.20%	86%
Ano 2022	13.38%	108%
Ano 2021	7.40%	168%
Acumulado (desde o início) ²	44.42%	123%
PL (R\$)	Atual ¹	62.352.876
	Últimos 12 Meses (média) ¹	64.120.193

¹Data de referência: 28-Mar-24

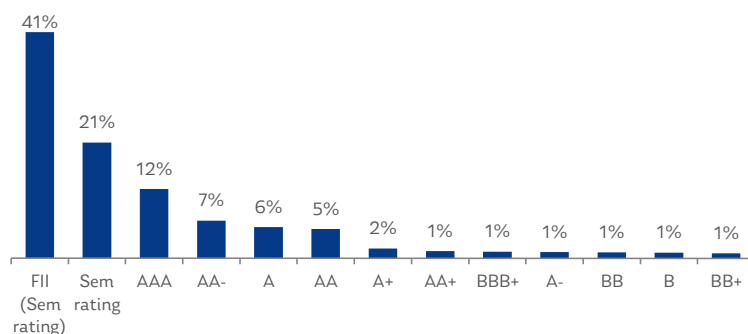
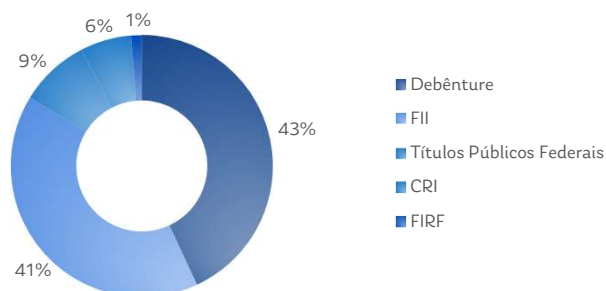
²Cota Inicial: 08-Dez-20

O Capitânia Reit Prev Advisory XP Seg FIE I FIC FIM CP é um fundo multimercado de previdência aberta destinado a investidores qualificados, distribuído exclusivamente pela XP Investimentos, com estratégia de alocação híbrida em Crédito Privado (até 50% do patrimônio) e Fundos Imobiliários (até 40% do patrimônio). Fundo com resgate em D+60 dias úteis, trabalha mais alocado, com apenas 10% em títulos públicos pós fixados. Objetivo de retorno CDI +2.5%.a.a pós custos.

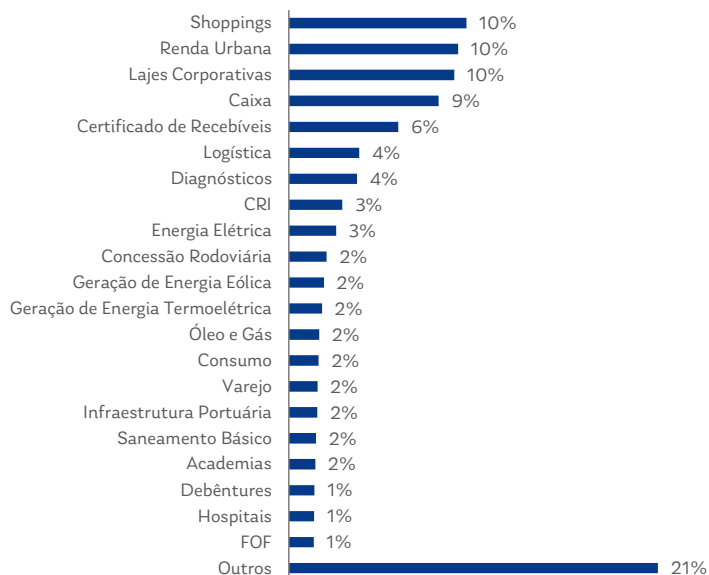
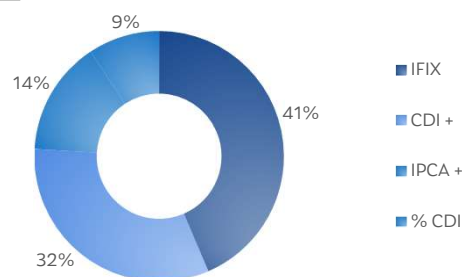
RENTABILIDADE ACUMULADA



COMPOSIÇÃO POR CLASSE DE ATIVO É POR RATING



COMPOSIÇÃO POR INDEXADOR E POR LASTRO/GARANTIA



PREVIDÊNCIA ABERTA



CAPITÂNIA PREV BP FIRF CP

RENTABILIDADE

Em março, o Capitânia Prev BP FIRF CP teve rentabilidade de 0.84%. O fundo desde o seu início (janeiro de 2022) possui um retorno acumulado de 28.79% ou 97% do CDI.

PERÍODO	PREV BP	
	Retorno	% CDI
Março 24 ¹	0.84%	101%
Últimos 90 dias ¹	3.11%	119%
Últimos 180 dias ¹	5.84%	106%
Últimos 12 meses ¹	13.20%	104%
Últimos 24 meses ¹	25.81%	94%
Ano 2024 ¹	3.11%	119%
Ano 2023 ¹	10.49%	80%
Ano 2022	13.04%	111%
Acumulado (desde o início) ²	28.79%	97%
PL (R\$)	Atual ¹	256.252.836
	Últimos 12 Meses (média) ¹	248.810.966

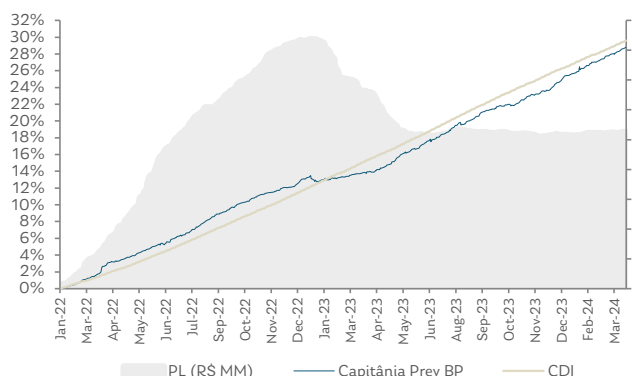
¹Data de referência: 28-Mar-24

²Cota Inicial: 25-Jan-22

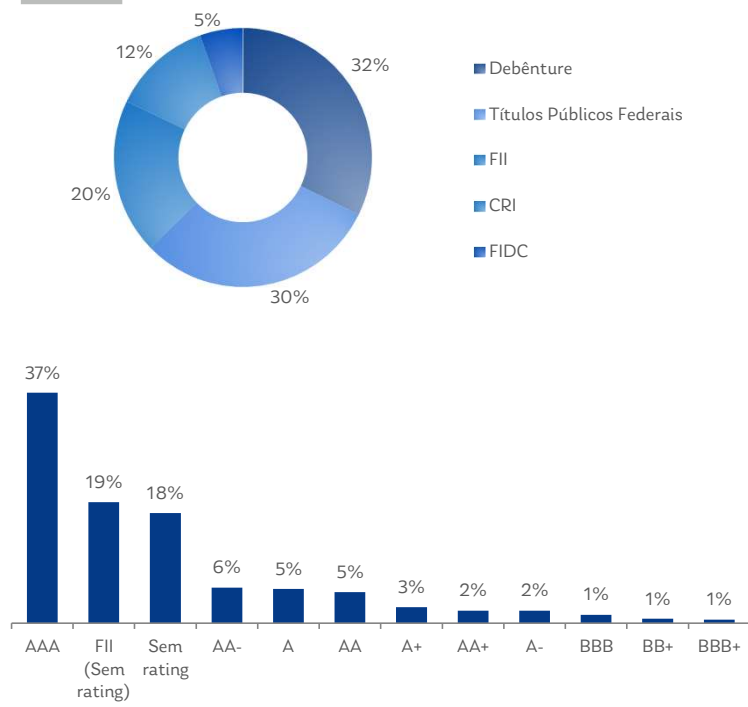
DESCRIÇÃO

O Capitânia Prev BP FIRF CP é um Fundo de Previdência Aberta com a BTG Vida e Previdência S/A, adequado à ICMN n.º 4.444/15, com foco em adquirir ativos de renda fixa crédito privado, FII e títulos públicos federais. O objetivo é alocar 70% do patrimônio na soma de Debêntures, CRI, cotas de FIDC e FII (limitado a 10%). Os outros 30% são alocados em títulos públicos federais pós fixados. O objetivo de rentabilidade é CDI + 0.75%.a.a pós custos.

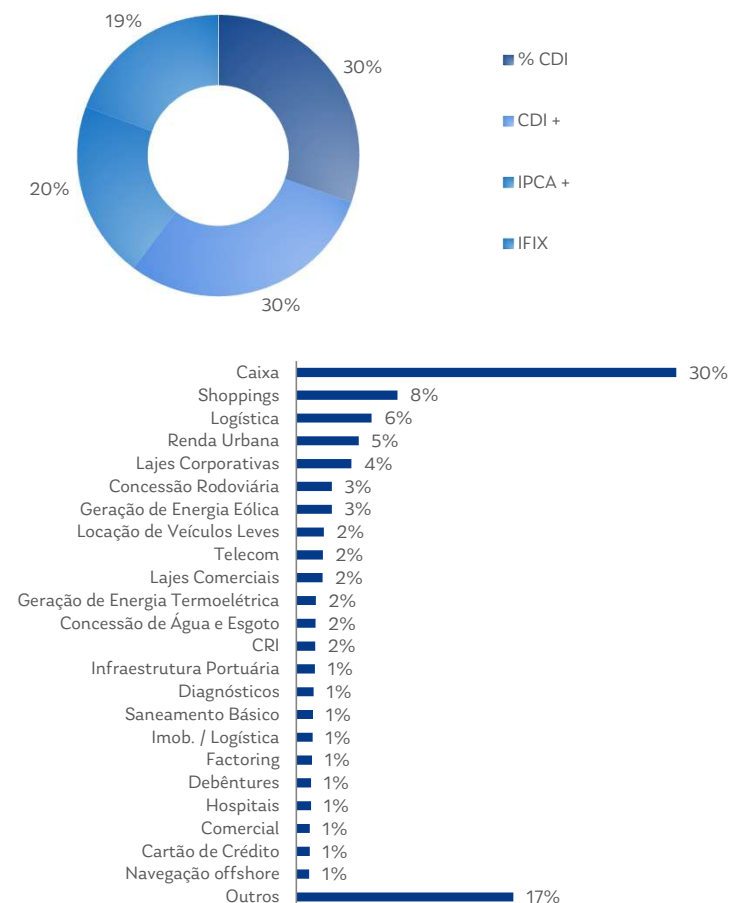
RENTABILIDADE ACUMULADA



COMPOSIÇÃO POR CLASSE DE ATIVO E POR RATING



COMPOSIÇÃO POR INDEXADOR E POR LASTRO/GARANTIA



PREVIDÊNCIA ABERTA



CAPITÂNIA REIT PREV ITAÚ FIE I MM FIC FI CP

RENTABILIDADE

Em março, o Capitânia Reit Prev Itaú FIE I teve rentabilidade de 0.77%. O fundo desde o seu início (junho de 2022) possui um retorno acumulado de 28.95% ou 118% do CDI.

PERÍODO	REIT PREV ITAÚ	
	Retorno	% CDI
Março 24 ¹	0.77%	92%
Últimos 90 dias ¹	3.29%	121%
Últimos 180 dias ¹	6.31%	110%
Ano 2024 ¹	3.15%	120%
Ano 2023 ¹	14.02%	107%
Ano 2022	9.64%	130%
Acumulado (desde o início) ²	28.95%	118%
PL (R\$)	Atual ¹	38.663.750
	Últimos 12 Meses (média) ¹	20.415.283

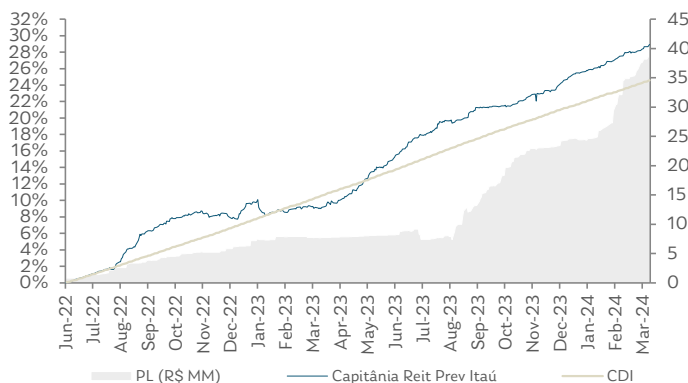
¹Data de referência: 28-Mar-24

²Cota Inicial: 08-Jun-22

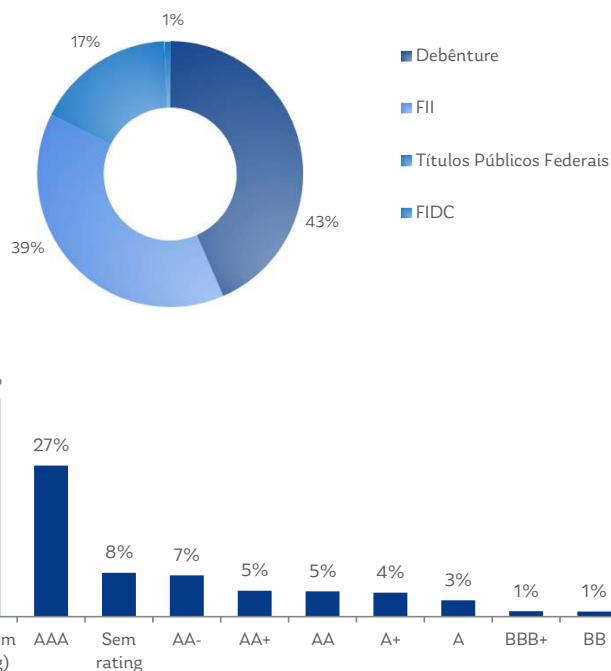
DESCRIÇÃO

O Capitânia Reit Prev Itaú FIE é um Fundo multimercado de Previdência Aberta com o Itaú Vida e Previdência, destinado a investidores qualificados, com estratégia de alocação híbrida em Crédito Privado (até 50% do patrimônio) e Fundos Imobiliários (até 40% do patrimônio). Fundo com resgate em D+60 dias úteis, trabalha mais alocado, com apenas 10% em títulos públicos pós-fixados. Objetivo de retorno CDI +2,5% a.a. pós custos.

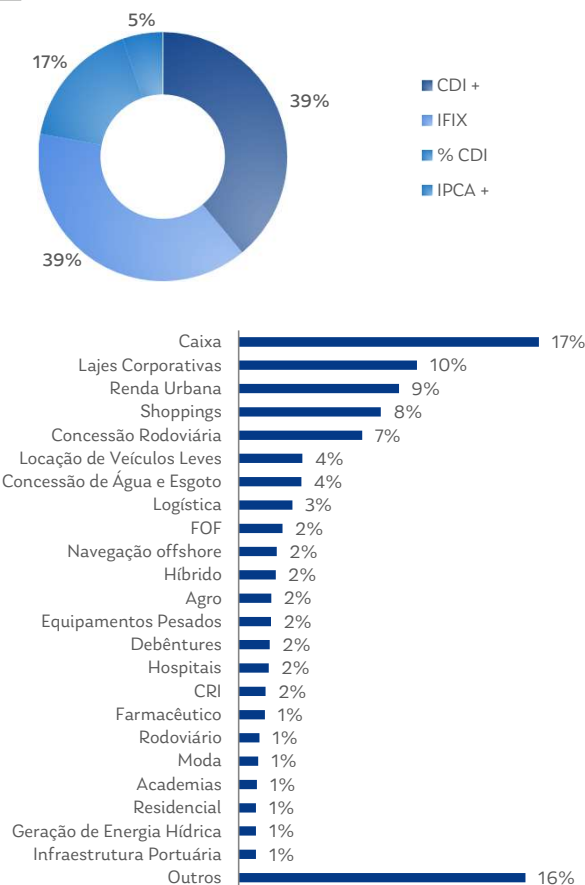
RENTABILIDADE ACUMULADA



COMPOSIÇÃO POR CLASSE DE ATIVO É POR RATING



COMPOSIÇÃO POR INDEXADOR E POR LASTRO/GARANTIA



PREVIDÊNCIA ABERTA



CAPITÂNIA PREVIDENCE ITAÚ FIE I RF CP FIC FI

RENTABILIDADE

Em março, o Capitânia Previdencia Itaú FIE I teve rentabilidade de 1.18%. O fundo desde o seu início (julho de 2022) possui um retorno acumulado de 24.37% ou 106% do CDI.

PERÍODO	PREVIDENCE ITAÚ	
	Retorno	% CDI
Março 24 ¹	1.18%	142%
Últimos 90 dias ¹	3.92%	144%
Últimos 180 dias ¹	6.50%	113%
Ano 2024 ¹	3.82%	146%
Ano 2023 ¹	12.23%	94%
Ano 2022	6.73%	113%
Acumulado (desde o início) ²	24.37%	106%
PL (R\$)	Atual ¹	66.187.144
	Últimos 12 Meses (média) ¹	62.188.246

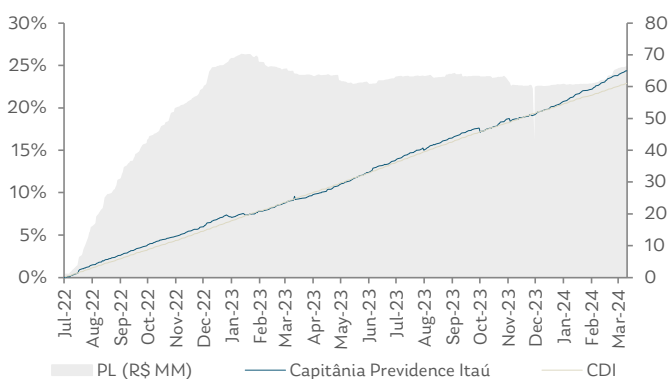
¹Data de referência: 28-Mar-24

²Cota Inicial: 19-Jul-22

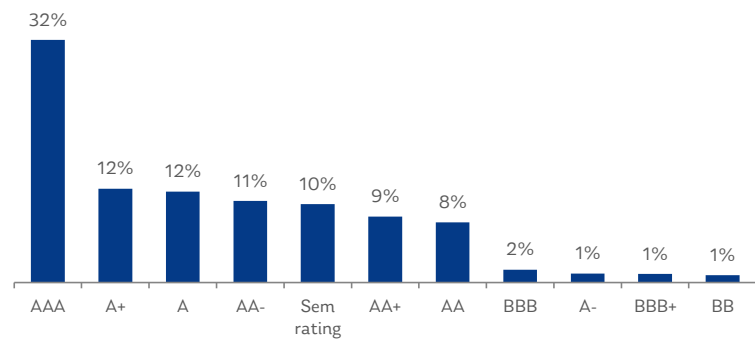
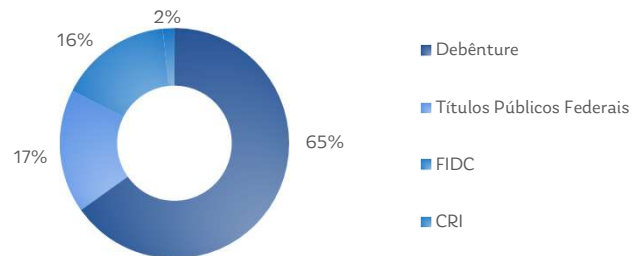
DESCRIÇÃO

O Capitânia Previdencia Itaú FIE I é um Fundo de Previdência Aberta com a Itaú Vida e Previdência, adequado à ICMN n.º 4.444/15, com foco em adquirir ativos de renda fixa crédito privado e títulos públicos federais. O objetivo é alocar 70% do patrimônio na soma de Debêntures, CRI e cotas de FIDC. Os outros 30% são alocados em títulos públicos federais pós-fixados. O objetivo de rentabilidade é CDI + 0,5% a.a. pós custos.

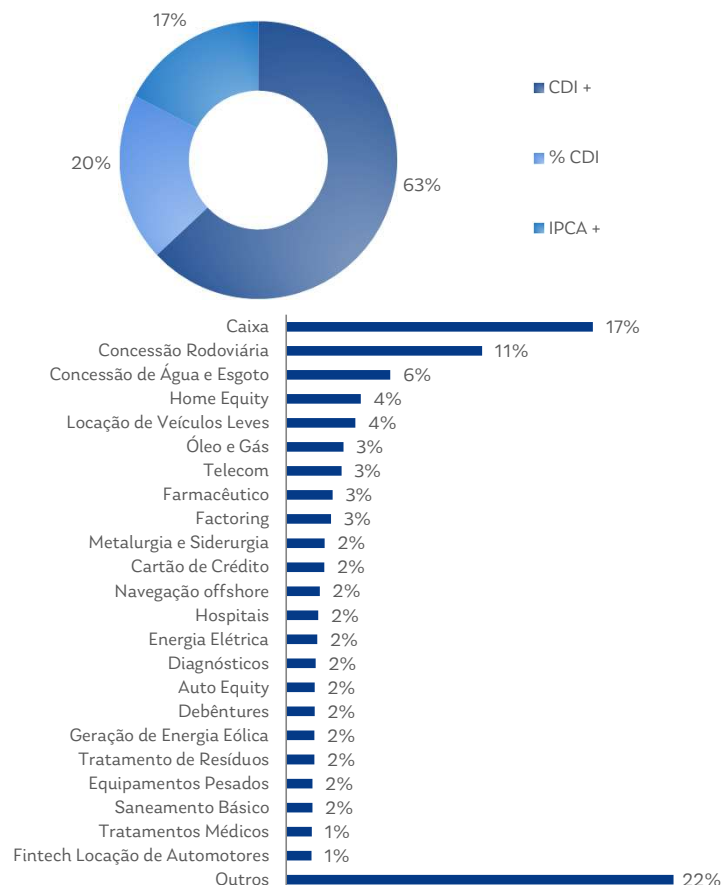
RENTABILIDADE ACUMULADA



COMPOSIÇÃO POR CLASSE DE ATIVO É POR RATING



COMPOSIÇÃO POR INDEXADOR E POR LASTRO/GARANTIA



PREVIDÊNCIA ABERTA



CAPITÂNIA PREV ITAÚ FIE MULTIMERCADO CP FICFI

RENTABILIDADE

Em março, o Capitânia Prev Itaú FIE teve rentabilidade de 1.03%. O fundo desde o seu início (outubro de 2022) possui um retorno acumulado de 20.01% ou 104% do CDI.

PERÍODO	PREV ITAÚ	
	Retorno	% CDI
Março 24 ¹	1.03%	123%
Últimos 90 dias ¹	3.58%	134%
Últimos 180 dias ¹	6.75%	118%
Ano 2024 ¹	3.53%	135%
Ano 2023 ¹	12.79%	98%
Ano 2022	2.77%	102%
Acumulado (desde o início) ²	20.01%	104%
PL (R\$)	Atual ¹	46.839.219
	Últimos 12 Meses (média) ¹	17.005.730

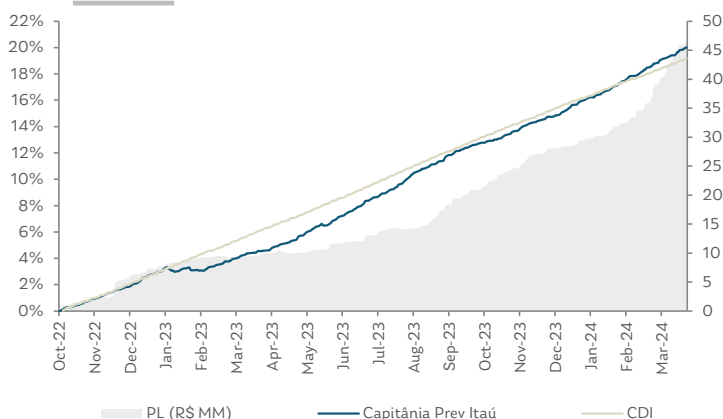
¹Data de referência: 28-Mar-24

²Cota Inicial: 14-Out-22

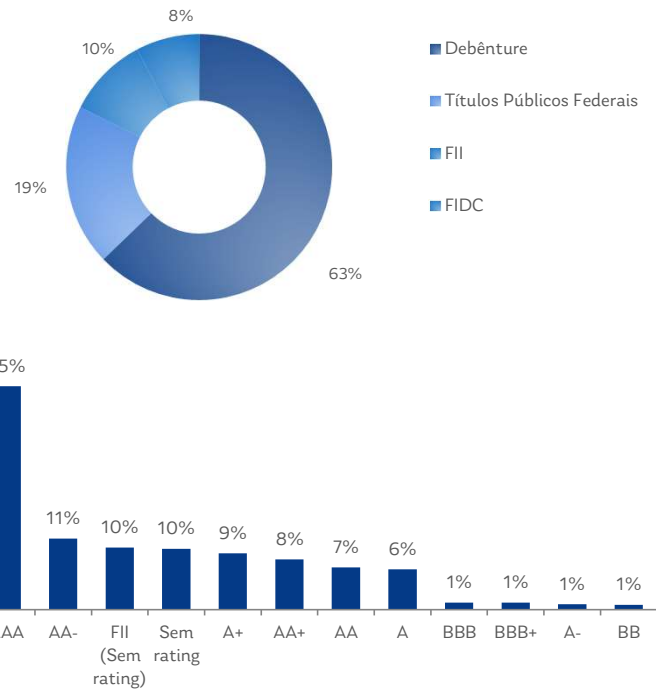
DESCRIÇÃO

O Capitânia Prev Itaú FIE é um Fundo multimercado de Previdência Aberta com o Itaú Vida e Previdência, destinado a investidores profissionais, com foco em adquirir ativos de renda fixa crédito privado, FIs e títulos públicos federais. O objetivo é alocar 70% do patrimônio na soma de Debêntures, CRI, cotas de FIDC e FI (limitado a 10%). Os outros 30% são alocados em títulos públicos federais pós-fixados. O objetivo de rentabilidade é CDI + 0,75% a.a. pós custos.

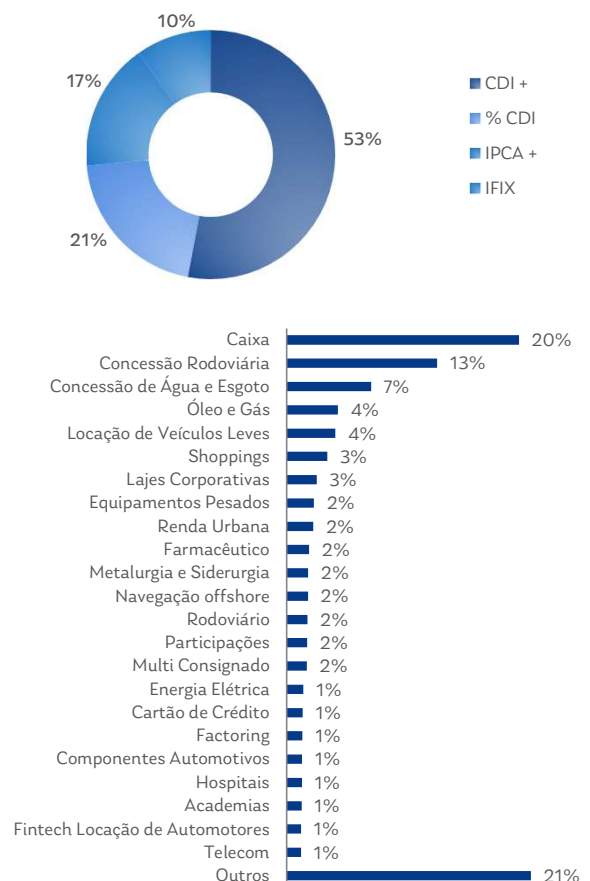
RENTABILIDADE ACUMULADA



COMPOSIÇÃO POR CLASSE DE ATIVO E POR RATING



COMPOSIÇÃO POR INDEXADOR E POR LASTRO/GARANTIA



RENDA FIXA CRÉDITO PRIVADO



CAPITÂNIA TOP CRÉDITO PRIVADO FIC FIRF (FUNDO D+1)

RENTABILIDADE

Em março, o Capitânia Top CP FIC FIRF teve rentabilidade de 0.93%. O fundo desde o seu início (maio de 2008) possui uma rentabilidade acumulada de 214.04% ou 106% do CDI.

PERÍODO	TOP	
	Retorno	% CDI
Março 24 ¹	0.93%	111%
Últimos 90 dias ¹	3.17%	121%
Últimos 180 dias ¹	5.59%	101%
Últimos 12 meses ¹	12.53%	99%
Últimos 24 meses ¹	26.02%	94%
Ano 2024 ¹	3.17%	121%
Ano 2023 ¹	10.81%	83%
Ano 2022	13.10%	106%
Ano 2021	7.27%	165%
Ano 2020	0.81%	29%
Acumulado (desde o início) ²	214.04%	106%
PL (R\$)	Atual ¹	916.988.828
	Últimos 12 Meses (média) ¹	1.233.443.267

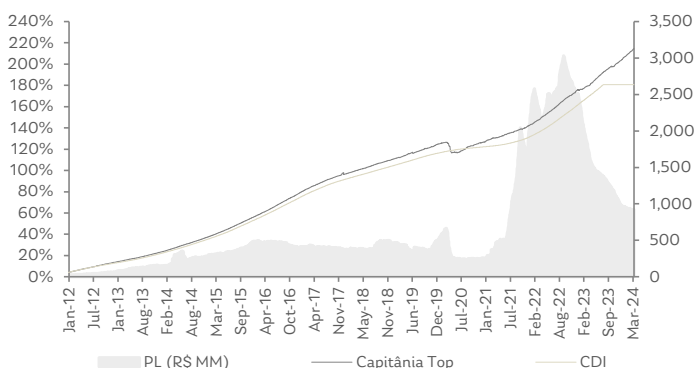
¹Data de referência: 28-Mar-24

²Cota Inicial: 21-Mai-08

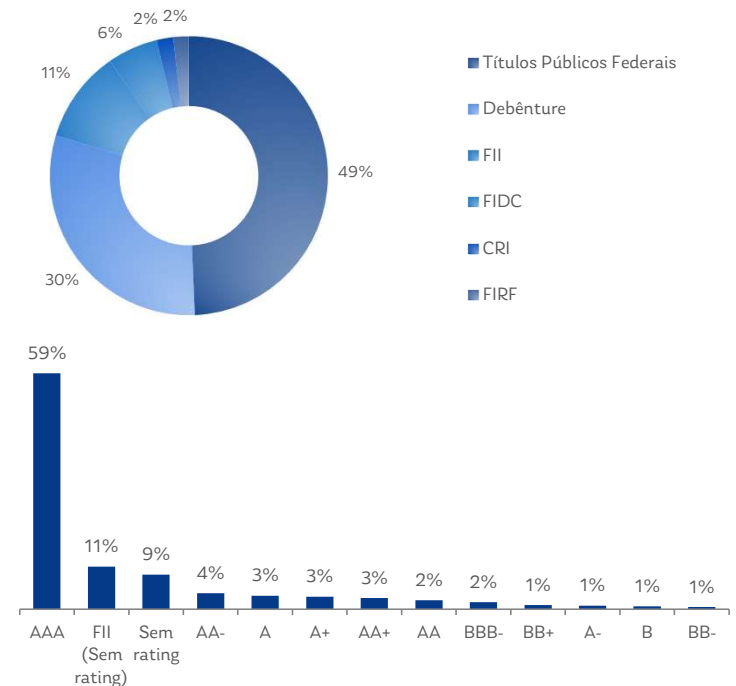
DESCRIÇÃO

O Capitânia Top FIC FIRF CP é um fundo de Renda Fixa Crédito Privado com liquidez D+1, que aloca em média 50% do patrimônio na soma de Debêntures, CRI, cotas de FIDC e FII. Os outros 50% são alocados em títulos públicos federais pós fixados. O público alvo são investidores em geral, o valor mínimo para aplicação é de R\$ 1,000.00 e o objetivo de retorno CDI + 0.50% a.a. pós custos. Fundo adequado à ICMN 4.994.

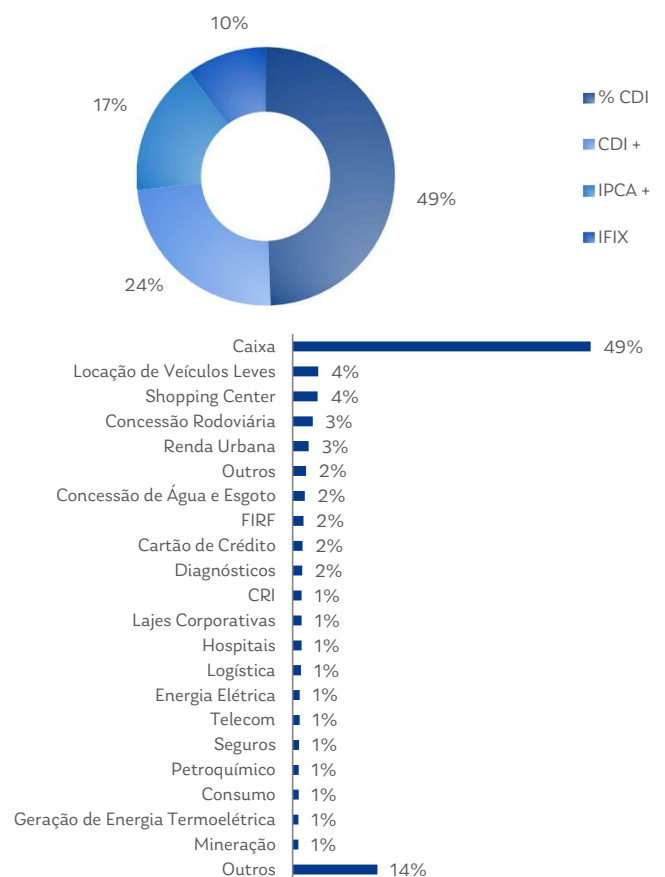
RENTABILIDADE ACUMULADA



COMPOSIÇÃO POR CLASSE DE ATIVO E POR RATING



COMPOSIÇÃO POR INDEXADOR E POR LASTRO/GARANTIA



RENDA FIXA CRÉDITO PRIVADO



CAPITÂNIA PREMIUM 45 FIC FIRF CP LP (FUNDO D+45)

RENTABILIDADE

Em março, o Capitânia Premium 45 FIC FIRF CP LP teve rentabilidade de 1.05%. O fundo desde o seu início (Novembro de 2014) possui uma rentabilidade acumulada de 148.17% ou 116% do CDI.

PERÍODO	PREMIUM 45	
	Retorno	% CDI
Março 24 ¹	1.05%	125%
Últimos 90 dias ¹	3.54%	135%
Últimos 180 dias ¹	5.92%	107%
Últimos 12 meses ¹	13.63%	108%
Últimos 24 meses ¹	26.62%	97%
Ano 2024 ¹	3.54%	135%
Ano 2023 ¹	10.39%	80%
Ano 2022	13.88%	112%
Ano 2021	8.20%	187%
Ano 2020	2.80%	101%
Acumulado (desde o início) ²	148.17%	116%
PL (R\$)	Atual ¹	1.288.920.388
	Últimos 12 Meses (média) ¹	1.285.969.911

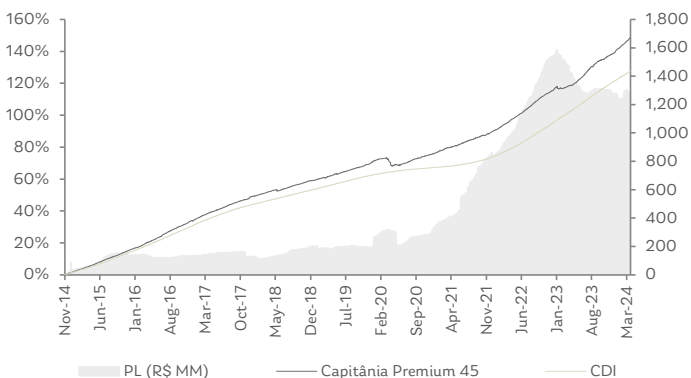
¹Data de referência: 28-Mar-24

²Cota Inicial: 6-Nov-14

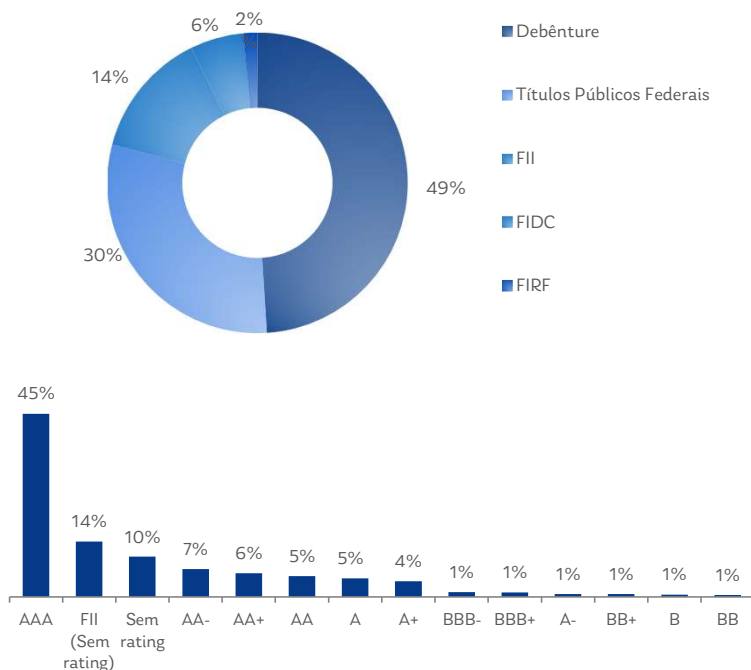
DESCRIÇÃO

O Capitânia Premium 45 FIC FIRF CP é um fundo de Renda Fixa Crédito Privado com liquidez D+45, que aloca em média 70% do patrimônio na soma de Debêntures, CRI, cotas de FIDC e FII (limitado a 10%). Os outros 30% são alocados em títulos públicos federais pós fixados. O público alvo são investidores em geral, o valor mínimo para aplicação é de R\$ 1,000.00 e o objetivo de retorno CDI + 1.50% a.a. pós custos. Fundo adequado à ICMN 4.994.

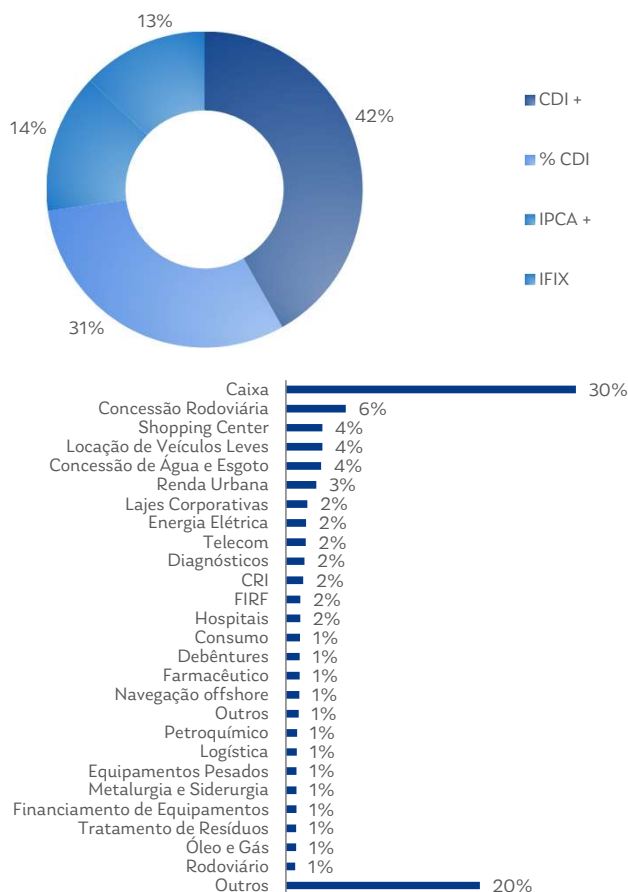
RENTABILIDADE ACUMULADA



COMPOSIÇÃO POR CLASSE DE ATIVO E POR RATING



COMPOSIÇÃO POR INDEXADOR E POR LASTRO/GARANTIA



RENDA FIXA CRÉDITO PRIVADO



CAPITÂNIA RADAR 90 FIC FIM CP LP (FUNDO D+90)

RENTABILIDADE

Em março, o Capitânia Radar 90 FIC FIM CP LP teve rentabilidade de 1.20. O fundo desde o seu início (junho de 2017) possui uma rentabilidade acumulada de 88.83% ou 138% do CDI.

PERÍODO	RADAR 90	
	Retorno	% CDI
Março 24 ¹	1.20%	144%
Últimos 90 dias ¹	3.94%	150%
Últimos 180 dias ¹	6.15%	234%
Últimos 12 meses ¹	15.15%	120%
Últimos 24 meses ¹	28.72%	104%
Ano 2024 ¹	3.94%	150%
Ano 2023 ¹	10.94%	84%
Ano 2022	15.23%	123%
Ano 2021	8.46%	193%
Ano 2020	4.35%	157%
Acumulado (desde o início) ²	88.83%	138%
PL (R\$)	Atual ¹	586.293.239
	Últimos 12 Meses (média) ¹	663.140.784

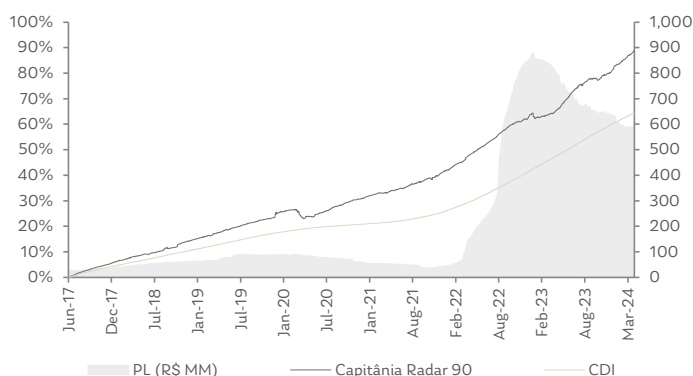
¹Data de referência: 28-Mar-24

²Cota Inicial: 22-Jun-17

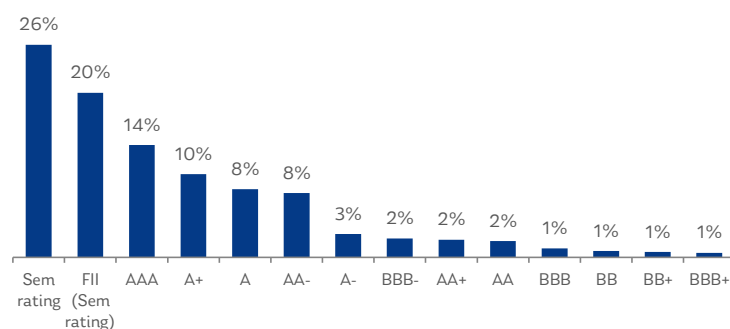
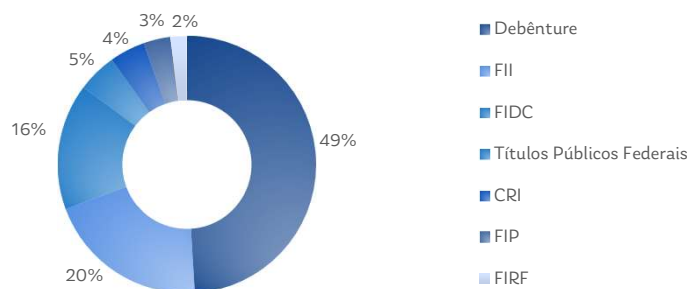
DESCRIÇÃO

O Capitânia Radar 90 FIC CP é um fundo multimercado para investidor qualificado com liquidez D+90, que aloca em média 85% do patrimônio na soma de Debêntures, CRI, cotas de FIDC e FII (limitado a 15%). Os outros 15% são alocados em títulos públicos federais pós fixados. O público alvo são investidores qualificados, o valor mínimo para aplicação é de R\$ 1,000.00 e o objetivo de retorno CDI + 2.50% a.a. pós custos.

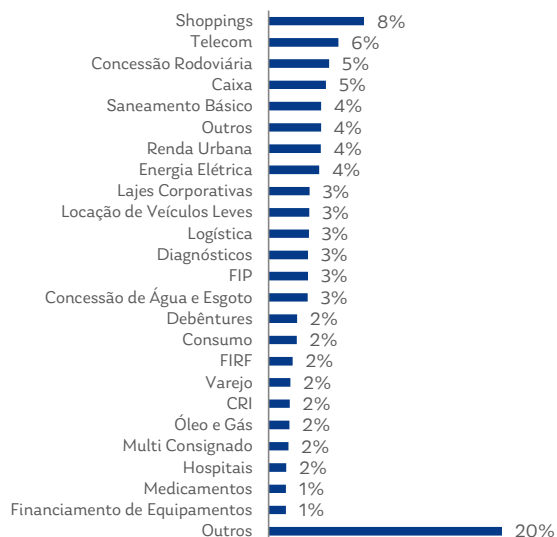
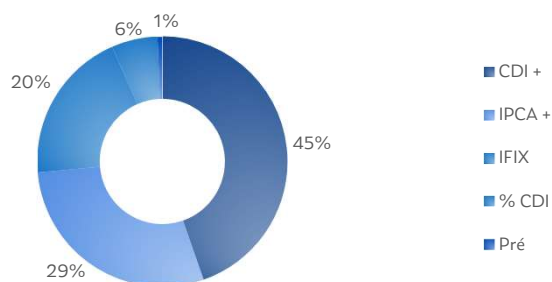
RENTABILIDADE ACUMULADA



COMPOSIÇÃO POR CLASSE DE ATIVO E POR RATING



COMPOSIÇÃO POR INDEXADOR E POR LASTRO/GARANTIA



RENDA FIXA CRÉDITO PRIVADO



CAPITÂNIA YIELD 120 FIC FIM CP (FUNDO D+120)

RENTABILIDADE

Em março, o Capitânia Yield 120 FIC FIM CP teve rentabilidade de 1.06%. O fundo desde o seu início (junho de 2023) possui uma rentabilidade acumulada de 12.51% ou 125% do CDI.

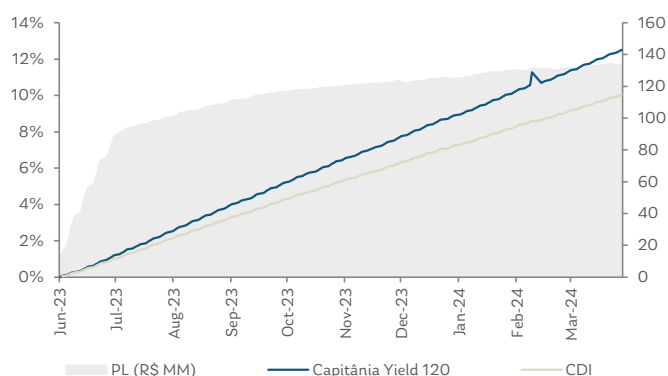
PERÍODO	YIELD 120	
	Retorno	% CDI
Março 24 ¹	1.06%	127%
Últimos 90 dias ¹	3.32%	127%
Últimos 180 dias ¹	6.96%	126%
Ano 2024 ¹	3.32%	127%
Ano 2023 ¹	8.90%	123%
Acumulado (desde o início) ²	12.51%	125%
PL (R\$)	Atual ¹	133.256.019
	Últimos 6 Meses (média) ¹	112.287.857

¹Data de referência: 28-Mar-24
²Cota Inicial: 1-Jun-23

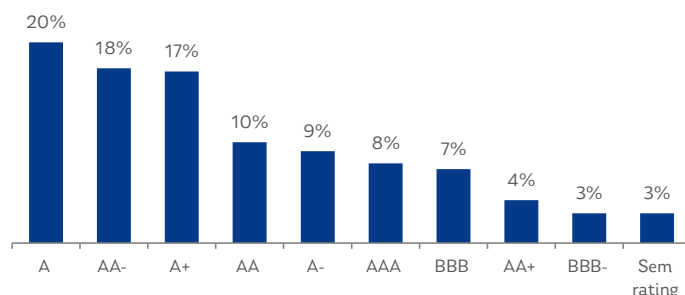
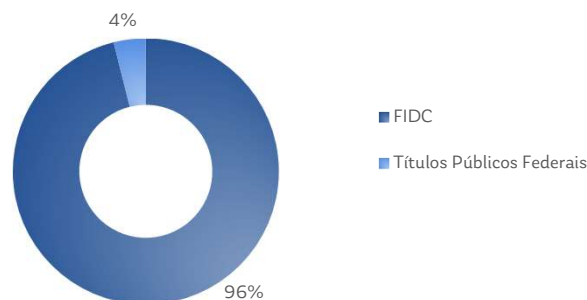
DESCRIÇÃO

O Capitânia Yield 120 FIC FIM CP é Fundo de Renda Fixa Crédito Privado com liquidez D+120, que aloca exclusivamente em cotas sênior de FIDCs. O público alvo são investidores qualificados, o valor mínimo para aplicação é de R\$ 1.000,00 e o objetivo de retorno CDI + 2,50% a.a. pós custos.

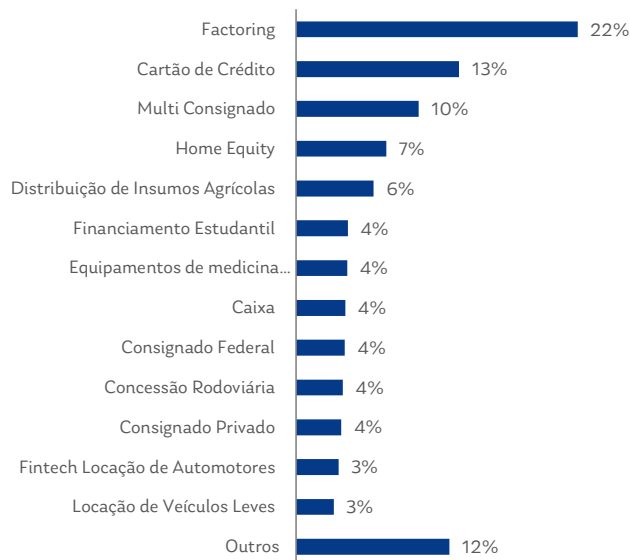
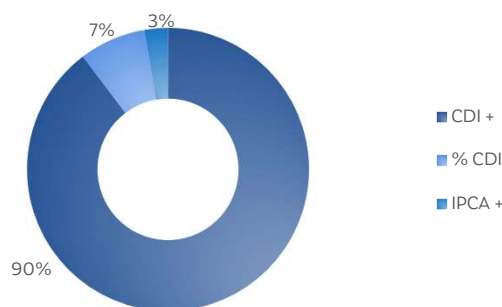
RENTABILIDADE ACUMULADA



COMPOSIÇÃO POR CLASSE DE ATIVO E POR RATING



COMPOSIÇÃO POR INDEXADOR E POR LASTRO/GARANTIA



RENDA FIXA CRÉDITO PRIVADO



CAPITÂNIA INFRA 90 FIC FI-INFRA RF CP (FUNDO D+90)

RENTABILIDADE

Em março, o Capitânia Infra 90 FIC FI-INFRA RF CP teve rentabilidade de 0.52%. O fundo desde o seu início (dezembro de 2018) possui uma rentabilidade acumulada de 61.80% ou 128% do CDI.

PERÍODO	INFRA 90	
	Retorno	% CDI
Março 24 ¹	0.52%	62%
Últimos 90 dias ¹	3.86%	147%
Últimos 180 dias ¹	8.48%	153%
Últimos 12 meses ¹	18.75%	148%
Últimos 24 meses ¹	25.38%	92%
Ano 2024 ¹	3.86%	147%
Ano 2023 ¹	16.26%	125%
Ano 2022	6.95%	56%
Ano 2021	10.32%	235%
Ano 2020	6.14%	222%
Acumulado (desde o início) ²	61.80%	128%
PL (R\$)	Atual ¹	132.204.985
	Últimos 12 Meses (média) ¹	89.382.091

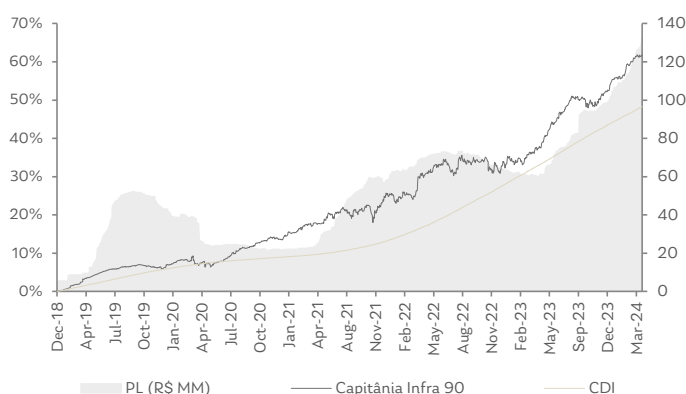
¹Data de referência: 28-Mar-24

²Cota Inicial: 27-Dez-18

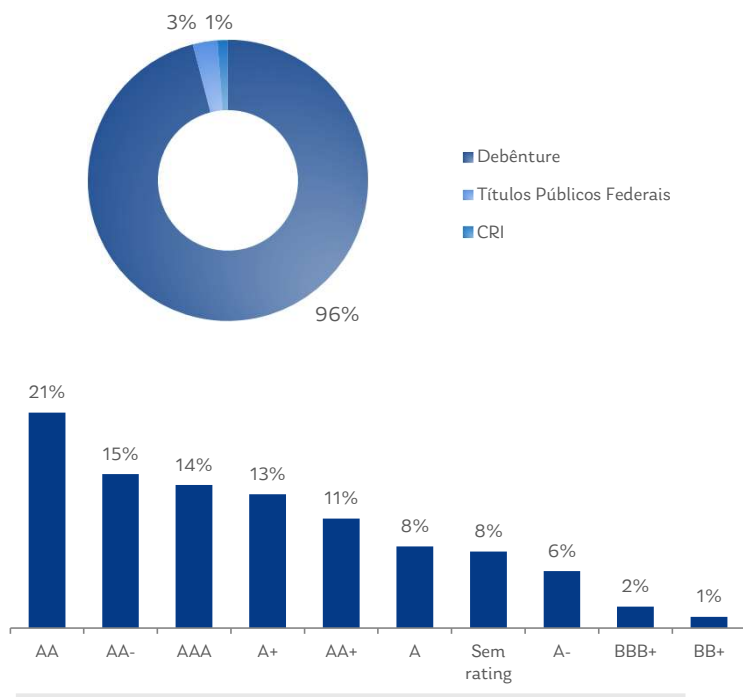
DESCRIÇÃO

O Capitânia Infra 90 FIC FI-INFRA RF CP é um fundo de Renda Fixa Crédito Privado de Infraestrutura com liquidez D+90, que investe parcela preponderante do patrimônio (85%) em Ativos Incentivados conforme a legislação vigente. O público alvo são investidores em geral, o valor mínimo para aplicação é de R\$ 1,000.00 e o objetivo de retorno é entregar ao investidor o spread da NTN B equivalente + 1% a.a. pós custos.

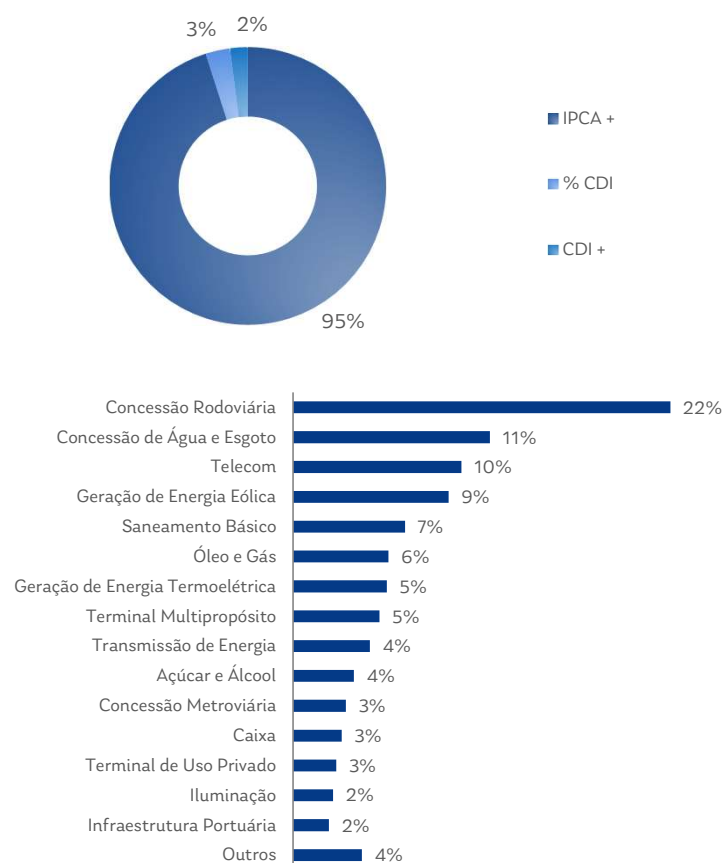
RENTABILIDADE ACUMULADA



COMPOSIÇÃO POR CLASSE DE ATIVO E POR RATING



COMPOSIÇÃO POR INDEXADOR E POR LASTRO/GARANTIA



RENDA FIXA CRÉDITO PRIVADO



CAPITÂNIA INFRA RENDA 90 FI-INFRA RF CP

RENTABILIDADE

Em março, o Capitânia Infra Renda 90 FI-INFRA RF CP teve rentabilidade ajustada de 1.20%. O fundo desde o seu início (setembro de 2023) possui uma rentabilidade acumulada de 5.07% ou 193% do CDI.

PERÍODO	INFRA RENDA 90	
	Retorno Ajustado*	% CDI
Março 24 ¹	1.20%	144%
Últimos 90 dias ¹	3.86%	147%
Últimos 180 dias ¹	8.48%	153%
Últimos 12 meses ¹	18.75%	148%
Últimos 24 meses ¹	25%	92%
Ano 2024 ¹	2.17%	193%
Ano 2023 ¹	4.42%	156%
Acumulado (desde o início) ²	9.72%	176%
PL (R\$)	Atual¹	132.204.985
	Últimos 6 Meses (média)¹	64.978.623

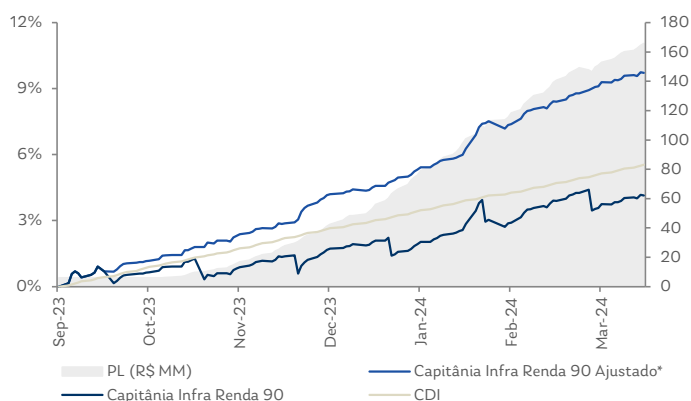
¹Data de referência: 28-Mar-24

²Cota Inicial: 27-Dez-18

DESCRIÇÃO

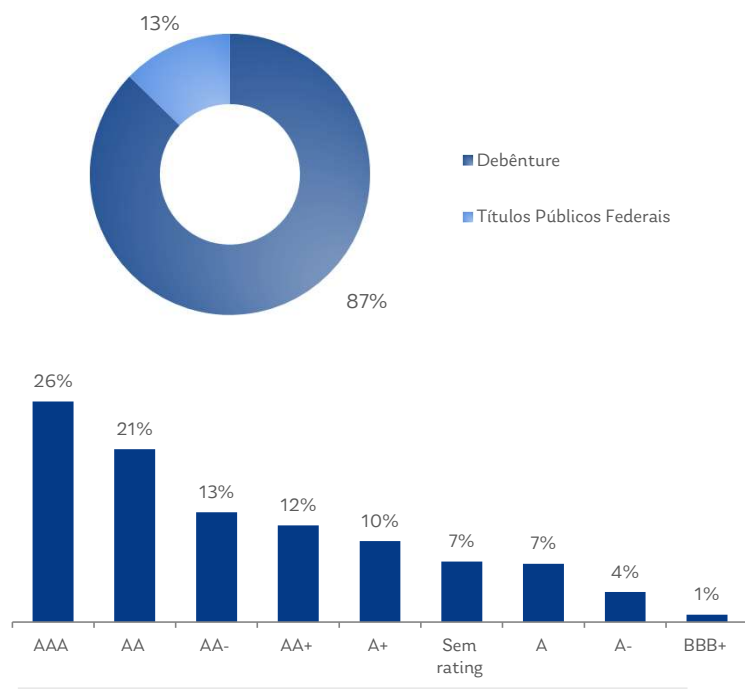
O Capitânia Infra Renda 90 FI-INFRA RF CP é um fundo de Renda Fixa Crédito Privado de Infraestrutura com liquidez D+90, que investe parcela preponderante do patrimônio (85%) em Ativos Incentivados conforme a legislação vigente. O público alvo são investidores em geral, o valor mínimo para aplicação inicial é de R\$ 500,00. O fundo tem como objetivo distribuir mensalmente um montante equivalente a 110% do CDI, oferecendo aos cotistas um fluxo de renda isento e previsível. Esse objetivo de distribuição pode ser revisto periodicamente dependendo das condições de mercado.

RENTABILIDADE ACUMULADA

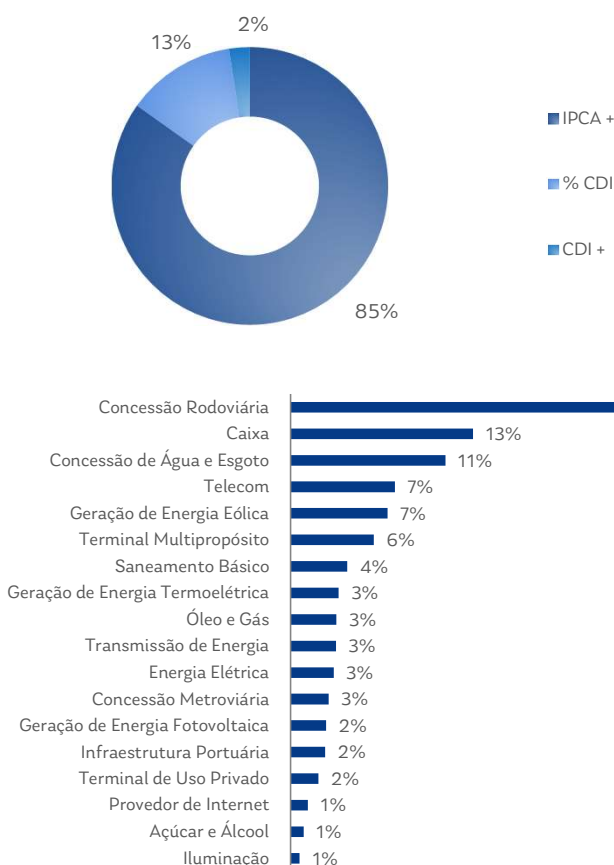


*O retorno ajustado pelos proventos/amortizações distribuídas aos cotistas considera o reinvestimento desses valores.

COMPOSIÇÃO POR CLASSE DE ATIVO É POR RATING



COMPOSIÇÃO POR INDEXADOR E POR LASTRO/GARANTIA



MULTIMERCADO ESTRATÉGIA ESPECÍFICA - IMOBILIÁRIO



CAPITÂNIA REIT INSTITUCIONAL FIC FIM CP (FOF DE FIIs)

DESCRIÇÃO

O Capitânia Reit Institucional FIC FIM CP é um fundo Multimercado Estratégia Específica com liquidez em D+180 que investe exclusivamente em cotas de Fundos de Investimento Imobiliário listados - FII, tendo como benchmark o IFIX. O público alvo são investidores qualificados, o valor mínimo para aplicação é de R\$ 25,000.00 e o objetivo de rentabilidade é IFIX +2% a.a. pós custos. Fundo adequado à ICMN 4.994, destinado especialmente a fundos de pensão.

PERÍODO	REIT FIC	
	Retorno	IFIX
Março 24 ¹	0.78%	1.43%
Últimos 90 dias ¹	2.28%	2.92%
Últimos 180 dias ¹	5.09%	5.87%
Últimos 12 meses ¹	19.04%	23.03%
Últimos 24 meses ¹	28.88%	24.72%
Ano 2024 ¹	2.28%	2.92%
Ano 2023 ¹	16.69%	15.50%
Ano 2022	7.79%	2.22%
Ano 2021	0.50%	-2.28%
Ano 2020	-6,27%	-10,24%
Acumulado (desde o início) ²	182.57%	130.47%
PL (R\$)	Atual ¹	194.885.619
	Últimos 12 Meses (média) ¹	217.516.677

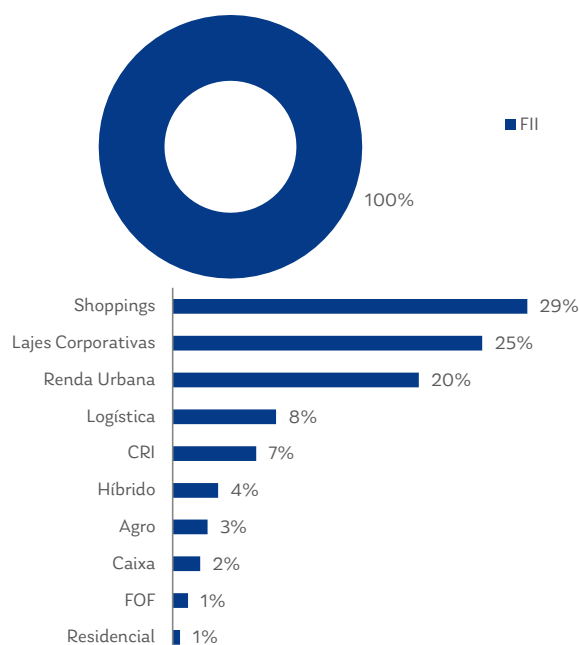
¹Data de referência: 28-Mar-24

²Cota Inicial: 17-Jul-15

RENTABILIDADE ACUMULADA



COMPOSIÇÃO POR CLASSE DE ATIVO E POR SEGMENTO



MULTIMERCADO ESTRATÉGIA ESPECÍFICA - IMOBILIÁRIO



CAPITÂNIA REIT 90 CP FIC FIM (FOF DE FIIs)

DESCRIÇÃO

O Capitânia Reit 90 CP FIC FIM é um fundo Multimercado Estratégia Específica com liquidez em D+90 que investe exclusivamente em cotas de Fundos de Investimento Imobiliário listados – FII, tendo como benchmark o IFIX. O público alvo são investidores qualificados, o valor mínimo para aplicação é de R\$ 500.00 e o objetivo de rentabilidade é IFIX +2% a.a. pós custos.

PERÍODO	REIT 90	
	Retorno	IFIX
Março 24 ¹	0.93%	1.43%
Últimos 90 dias ¹	2.96%	2.92%
Últimos 180 dias ¹	6.14%	5.87%
Últimos 12 meses ¹	18.53%	23.03%
Últimos 24 meses ¹	29.49%	24.72%
Ano 2024 ¹	2.96%	2.92%
Ano 2023 ¹	16.21%	15.50%
Ano 2022	7.64%	2.22%
Ano 2021	-0.07%	-2.28%
Ano 2020	-4.03%	-10,24%
Acumulado (desde o início) ²	78.97%	48.51%
PL (R\$)	Atual ¹	11.578.981
	Últimos 12 Meses (média) ¹	10.226.616

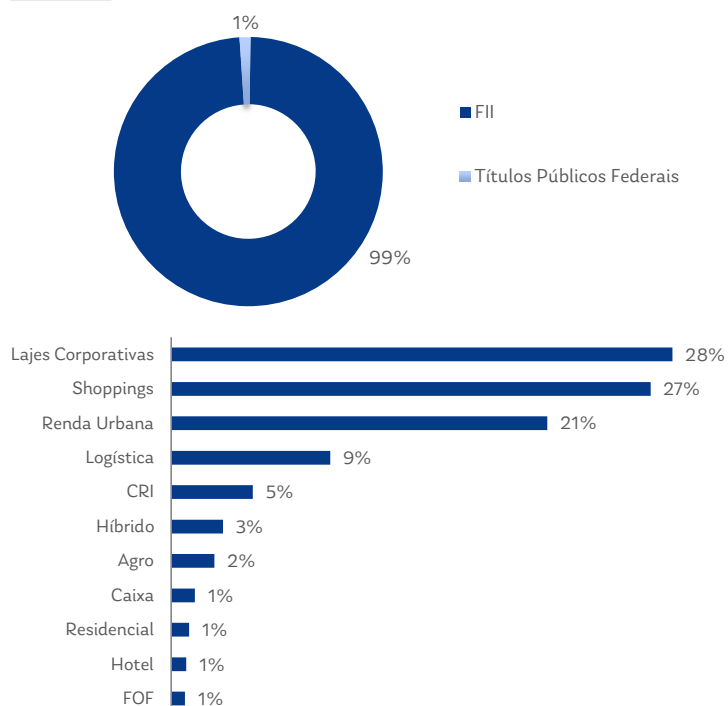
¹Data de referência: 28-Mar-24

²Cota Inicial: 5-Dez-18

RENTABILIDADE ACUMULADA



COMPOSIÇÃO POR CLASSE DE ATIVO E POR SEGMENTO



MULTIMERCADO ESTRATÉGIA ESPECÍFICA - IMOBILIÁRIO



CAPITÂNIA REIT 90 ADVISORY CP FIC FIM* (FOF DE FIIs)

DESCRIÇÃO

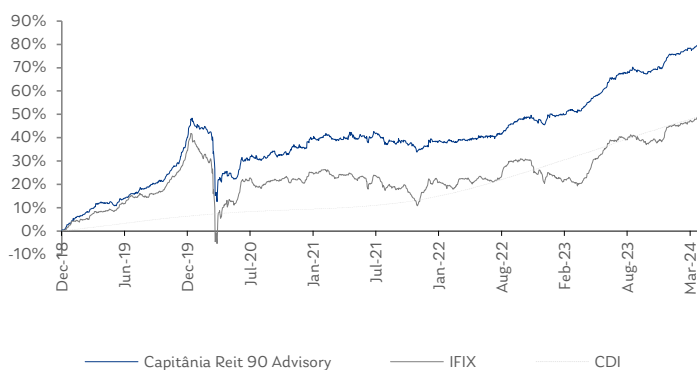
O Capitânia Reit 90 Advisory CP FIC FIM é um fundo Multimercado Estratégia Específica com liquidez em D+90 que investe exclusivamente em cotas de Fundos de Investimento Imobiliário listados – FII, tendo como benchmark o IFIX. O público alvo são investidores qualificados da XP Investimentos, o valor mínimo para aplicação é de R\$ 500.00 e o objetivo de rentabilidade é IFIX +2% a.a. pós custos.

PERÍODO	REIT 90	
	Retorno	IFIX
Março 24 ¹	0.94%	1.43%
Últimos 90 dias ¹	2.98%	2.92%
Últimos 180 dias ¹	6.23%	5.87%
Últimos 12 meses ¹	18.83%	23.03%
Últimos 24 meses ¹	29.95%	24.72%
Ano 2024 ¹	2.98%	2.92%
Ano 2023 ¹	16.48%	15.50%
Ano 2022	7.75%	2.22%
Ano 2021	-0.13%	-2.28%
Ano 2020	-4.03%	-10.24%
Acumulado (desde o início) ²	79.48%	48.51%
PL (R\$)	Atual ¹	36.482.259
	Últimos 12 Meses (média) ¹	32.446.167

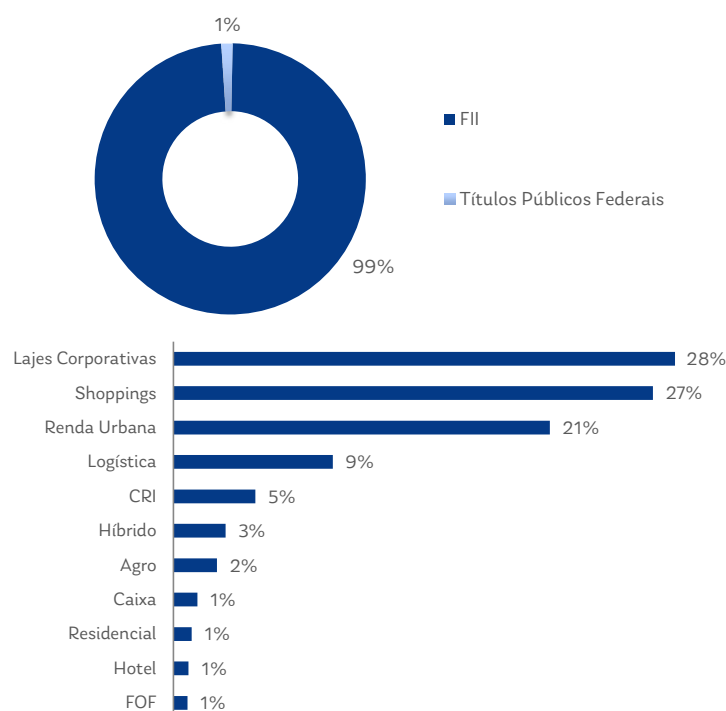
¹Data de referência: 28-Mar-24

²Cota Inicial: 9-Jul-21

RENTABILIDADE ACUMULADA



COMPOSIÇÃO POR CLASSE DE ATIVO E POR SEGMENTO



* FUNDO oriundo da cisão do CAPITÂNIA REIT 90 CP FIC FIM, CNPJ 31.120.037/0001-87 e exclusivo da XP INVESTIMENTOS.

FUNDOS DE INVESTIMENTO IMOBILIÁRIO – FII



CAPITÂNIA SECURITIES II FII (ticker CPTS11)

CARACTERÍSTICAS

O “CAPITÂNIA SECURITIES II FUNDO DE INVESTIMENTO IMOBILIÁRIO” é um Fundo de Investimento Imobiliário (“FII”) constituído sob a forma de condomínio fechado, com prazo indeterminado de duração.

OBJETIVO:

O Fundo tem o objetivo de proporcionar rentabilidade ao seus Cotistas através da aquisição preponderantemente de ativos de origem imobiliária, conforme a política de investimento definida no Capítulo IV do Regulamento.

PROVENTOS:

O Fundo deverá distribuir a seus cotistas, no mínimo, 95% (noventa e cinco por cento) dos resultados auferidos, apurados segundo o regime de caixa, com base em balanço semestral encerrado em 30 de junho e 31 de dezembro de cada ano (com verificação semestral). O resultado auferido num determinado período será distribuído aos cotistas, mensalmente, sempre até o 15º (décimo quinto) dia útil do mês subsequente ao recebimento dos recursos pelo Fundo. Farão jus aos rendimentos de que trata o parágrafo anterior os titulares de cotas do Fundo inscritos no 5º (quinto) Dia Útil anterior (exclusive) à data da distribuição de rendimentos, de acordo com as contas de depósito mantidas pela instituição escrituradora das cotas.

Nome	CAPITÂNIA SECURITIES II FII
CNPJ	18.979.895/0001-13
Início do Fundo	05/08/2014
Código BOVESPA	CPTS11
Gestor	Capitânia Investimentos
Administrador	BTG Pactual Serviços Financeiros S/A DTVM
Classificação Anbima	FII TVM Renda Gestão Ativa - Títulos e Valores Mobiliários
Público Alvo	Investidor em Geral
Taxa de Administração	1.05% a.a.
Taxa de Performance	Não aplicável
Número de Cotas	317.828.140

Para mais informações, acessar o Relatório Mensal do fundo, no link abaixo:
<https://capitaniainvestimentos.com.br/wp-content/uploads/relatorios/relatorio-mensal-capitania-securities-ii.pdf>

CAPITÂNIA REIT FOF FII (ticker CPFF11)

CARACTERÍSTICAS

O “CAPITÂNIA REIT FOF - FUNDO DE INVESTIMENTO IMOBILIÁRIO” é um Fundo de Investimento Imobiliário (“FII”) constituído sob a forma de condomínio fechado, com prazo indeterminado de duração.

OBJETIVO:

O Fundo tem o objetivo de aplicar primordialmente, em Cotas de FII, e, complementarmente, em Ativos Imobiliários, visando proporcionar aos Cotistas a valorização e a rentabilidade de suas Cotas, conforme a política de investimento definida no Capítulo III do Regulamento.

PROVENTOS:

O Fundo deverá distribuir a seus cotistas, no mínimo, 95% (noventa e cinco por cento) dos resultados auferidos, apurados segundo o regime de caixa, com base em balanço semestral encerrado em 30 de junho e 31 de dezembro de cada ano (com verificação semestral). O resultado auferido num determinado período será distribuído aos cotistas, mensalmente, sempre até o 12º (décimo segundo) dia útil do mês subsequente ao recebimento dos recursos pelo Fundo. Farão jus aos rendimentos de que trata o parágrafo anterior os titulares de cotas do Fundo inscritos no 6º (sexto) Dia Útil anterior à data da distribuição de rendimentos, de acordo com as contas de depósito mantidas pela instituição escrituradora das cotas.

Nome	CAPITÂNIA REIT FOF FII
CNPJ	34.081.611/0001-23
Início do Fundo	23/12/2019
Código BOVESPA	CPFF11
Gestor	Capitânia Investimentos
Administrador	BTG Pactual Serviços Financeiros S/A DTVM
Classificação Anbima	FII TVM Renda Gestão Ativa - Títulos e Valores Mobiliários
Público Alvo	Investidor em Geral
Taxa de Administração	0.15% a.a.
Taxa de Gestão	0.75% a.a.
Taxa de Performance	20% do que exceder o IFIX
Número de Cotas	2.553.074

Para mais informações, acessar o Relatório Mensal do fundo, no link abaixo:

<https://capitaniainvestimentos.com.br/wp-content/uploads/relatorios/relatorio-mensal-capitania-reit-fof-fii.pdf>

FUNDO LISTADO INCENTIVADO - INFRA



CAPITÂNIA INFRA FIC FIRF (ticker CPTI11)

CARACTERÍSTICAS

O "CAPITÂNIA INFRA FIC FIRF" é um Fundo de Investimento em Cotas de Fundos Incentivados de Investimento em Infraestrutura Renda Fixa Crédito Privado constituído sob a forma de condomínio fechado, com prazo indeterminado de duração.

OBJETIVO:

O Fundo tem o objetivo de proporcionar rentabilidade aos seus Cotistas através da aquisição preponderantemente de debêntures isentas de infraestrutura, conforme a política de investimento definida no Capítulo III do Regulamento

PROVENTOS:

O Fundo utilizará regime de melhores esforços para distribuir a seus cotistas, no mínimo, 95% (noventa e cinco por cento) dos resultados auferidos, apurados segundo o regime de caixa, com base em balanço anual encerrado em 31 de dezembro de cada ano (com verificação anual). O resultado auferido num determinado período será distribuído aos cotistas, mensalmente, sempre até o 15º (décimo quinto) dia útil do mês subsequente ao recebimento dos recursos pelo Fundo. Farão jus aos rendimentos de que trata o parágrafo anterior os titulares de cotas do Fundo inscritos no Dia Útil anterior à data da de anúncio na B3, de acordo com as contas de depósito mantidas pela instituição escrituradora das cotas.

Nome	CAPITÂNIA INFRA FIC FIRF
CNPJ	38.065.012/0001-77
Início do Fundo	29/01/2021
Código BOVESPA	CPTI11
Gestor	Capitânia Investimentos
Administrador	BTG Pactual Serviços Financeiros S/A DTVM
Classificação Anbima	Renda Fixa Duração Livre Crédito Livre
Público Alvo	Investidor em Geral
Taxa de Administração	1.00% a.a.
Taxa de Performance	Não aplicável
Número de Cotas	7.422.138

Para mais informações, acessar o Relatório Mensal do fundo, no link abaixo:
<https://capitaniainvestimentos.com.br/wp-content/uploads/relatorios/relatorio-mensal-capitania-infracficfi-cpti11.pdf>

FUNDO DE INVESTIMENTO NAS CADEIAS PRODUTIVAS AGROINDUSTRIAIS – FIAGRO



CAPITÂNIA AGRO STRATEGIES FIAGRO FII (ticker CPTR11)

CARACTERÍSTICAS

O “CAPITÂNIA AGRO STRATEGIES” é um Fundo de Investimento nas cadeias produtivas agroindustriais (“Fiagro”) constituído sob a forma de condomínio fechado, com prazo indeterminado de duração.

OBJETIVO:

O Fundo tem como objetivo proporcionar rentabilidade aos seus Cotistas através da valorização e rentabilidade das suas cotas, por meio de aquisição preponderante dos Ativos-Alvo (Certificado de Recebíveis do Agronegócio – CRA, Fundo de Investimento em Direitos Creditórios Agro – FIDC e Cotas de outros Fiagros).

PROVENTOS:

O Gestor envidará os melhores esforços para promover a valorização e a rentabilidade de suas cotas, conforme Política de Investimento definidas no regulamento do Fundo. O resultado auferido num determinado período será distribuído aos cotistas, preferencialmente de forma mensal, sempre no 13º (décimo terceiro) dia útil do mês subsequente ao recebimento dos recursos pelo Fundo. Farão jus aos rendimentos os titulares de cotas do Fundo no fechamento do 5º (quinto) Dia Útil anterior à data de distribuição de rendimento de cada mês, de acordo com as contas de depósito mantidas pela instituição escrituradora das cotas.

Nome	CAPITÂNIA AGRO STRATEGIES FIAGRO FII
CNPJ	42.537.579/0001-76
Início do Fundo	16/03/2022
Código BOVESPA	CPTR11
Gestor	Capitânia Investimentos
Administrador	BTG Pactual Serviços Financeiros S/A DTVM
Classificação Anbima	FII TVM Gestão Ativa
Público Alvo	Investidor em Geral
Taxa de Administração	1.00% a.a.
Taxa de Performance	20% do que exceder 100% do CDI + 1% a.a.
Número de Cotas	41.380.060

Para mais informações, acessar o Relatório Mensal do fundo, no link abaixo:

<https://capitaniainvestimentos.com.br/wp-content/uploads/relatorios/relatorio-mensal-capitania-agro-properties-fiagro-fii.pdf>

FUNDO DE INVESTIMENTO NAS CADEIAS PRODUTIVAS AGROINDUSTRIAIS – FIAGRO



CAPITÂNIA AGRO CRÉDITO FIAGRO-IMOBILIÁRIO (ticker CPAC11)

CARACTERÍSTICAS

O “CAPITÂNIA AGRO CRÉDITO FIAGRO-IMOBILIÁRIO” é um Fundo de Investimento nas cadeias produtivas agroindustriais (“Fiagro”) constituído sob a forma de condomínio fechado, com prazo indeterminado de duração, negociado no mercado de balcão.

OBJETIVO:

O Fundo tem como objetivo proporcionar rentabilidade aos seus Cotistas através da valorização e rentabilidade das suas cotas, por meio de aquisição preponderante dos Ativos-Alvo (Certificado de Recebíveis do Agronegócio – CRA, Fundo de Investimento em Direitos Creditórios Agro – FIDC e Cotas de outros Fiagros).

PROVENTOS:

O Gestor envidará os melhores esforços para promover a valorização e a rentabilidade de suas cotas, conforme Política de Investimento definidas no regulamento do Fundo. O resultado auferido num determinado período será distribuído aos cotistas, preferencialmente de forma mensal, sempre no 13º (décimo terceiro) dia útil do mês subsequente ao recebimento dos recursos pelo Fundo. Farão jus aos rendimentos os titulares de cotas do Fundo no fechamento do 1º (primeiro) Dia Útil anterior à data de distribuição de rendimento de cada mês, de acordo com as contas de depósito mantidas pela instituição escrituradora das cotas.

Nome	CAPITÂNIA AGRO CRÉDITO FIAGRO-IMOBILIÁRIO
CNPJ	49.844.718/0001-53
Início do Fundo	22/05/2023
Código BOVESPA	CPAC11 (ambiente CETIP)
Gestor	Capitânia Investimentos
Administrador	XP Investimentos CCTVM S/A
Classificação Anbima	Híbrido Gestão Ativa
Público Alvo	Investidor em Geral
Taxa de Administração	1.00% a.a.
Taxa de Performance	20% do que exceder 100% do CDI + 1% a.a.
Número de Cotas	26.307.780

CAPITÂNIA SHOPPINGS FII (ticker CPSH11)

CARACTERÍSTICAS

O “CAPITÂNIA SHOPPINGS FUNDO DE INVESTIMENTO IMOBILIÁRIO” é um Fundo de Investimento Imobiliário (“FII”) constituído sob a forma de condomínio fechado, com prazo indeterminado de duração.

OBJETIVO:

O Fundo tem por objetivo a obtenção de renda mediante a exploração comercial dos shopping centers e outlets que constituem o seu portfólio, bem como a obtenção de ganho de capital por meio de compra e venda desses ativos. O fundo investe preponderantemente em imóveis prontos, mas está autorizado a participar também em projetos greenfield de shopping centers e outlets.

PROVENTOS:

O Fundo deverá distribuir a seus cotistas, no mínimo, 95% (noventa e cinco por cento) dos resultados auferidos, apurados segundo o regime de caixa, com base em balanço semestral encerrado em 30 de junho e 31 de dezembro de cada ano (com verificação semestral). O resultado auferido num determinado período será distribuído aos cotistas, mensalmente, sempre até o 15º (décimo quinto) dia útil do mês subsequente ao recebimento dos recursos pelo Fundo. Farão jus aos rendimentos de que trata o parágrafo anterior os titulares de cotas do Fundo inscritos no 5º (quinto) Dia Útil anterior (exclusive) à data da distribuição de rendimentos, de acordo com as contas de depósito mantidas pela instituição escrituradora das cotas..

Nome	CAPITÂNIA SHOPPINGS FUNDO DE INVESTIMENTO IMOBILIÁRIO
CNPJ	47.896.665/0001-99
Início do Fundo	23/02/2023
Código BOVESPA	CPSH11
Gestor	Capitânia Investimentos
Administrador	BTG Pactual Serviços Financeiros S/A DTVM
Classificação Anbima	FII Renda Gestão Ativa
Público Alvo	Investidor em Geral
Taxa de Administração	0.98% a.a.
Taxa de Performance	10% do que exceder 100% do IPCA+ 6% a.a.
Número de Cotas	3.340.000

FUNDOS DE INVESTIMENTO IMOBILIÁRIO – FII



CAPITÂNIA HEDGE FUND FII (ticker CPHF11)

CARACTERÍSTICAS

O “CAPITÂNIA HEDGE FUND FUNDO DE INVESTIMENTO IMOBILIÁRIO” é um Fundo de Investimento Imobiliário (“FII”) constituído sob a forma de condomínio fechado, com prazo indeterminado de duração.

OBJETIVO:

O objetivo do FUNDO é proporcionar rentabilidade aos seus cotistas através da aquisição preponderantemente de ativos de origem imobiliária, conforme a Política de Investimento definida no Capítulo IV do Regulamento.

PROVENTOS:

O FUNDO deverá distribuir a seus cotistas, no mínimo, 95% (noventa e cinco por cento) dos resultados auferidos, apurados segundo o regime de caixa, com base em balanço semestral encerrado em 30 de junho e 31 de dezembro de cada ano. Havendo disponibilidade, o resultado auferido num determinado período será distribuído aos cotistas, mensalmente, sempre até o 15º (décimo quinto) dia útil do mês subsequente ao do recebimento dos recursos pelo FUNDO, a título de antecipação dos rendimentos do semestre a serem distribuídos, sendo que eventual saldo de resultado não distribuído como antecipação será pago em até 15 (quinze) dias úteis dos meses de fevereiro e agosto ou terá a destinação que lhe der a assembleia geral de cotistas, com base em proposta e justificativa apresentada pelo administrador, com base em recomendação do gestor. Farão jus aos rendimentos de que trata o caput deste artigo os titulares de COTAS do FUNDO no fechamento do DIA ÚTIL anterior à data de distribuição de rendimento de cada mês, de acordo com as contas de depósito mantidas pelo ESCRITURADOR.

Nome	CAPITÂNIA HEDGE FUND FUNDO DE INVESTIMENTO IMOBILIÁRIO
CNPJ	50.143.549/0001-03
Início do Fundo	04/08/2023
Código BOVESPA	CPHF11 (ambiente CETIP)
Gestor	Capitânia Investimentos
Administrador	XP Investimentos CCTVM S.A.
Classificação Anbima	FII TVM Gestão Ativa
Público Alvo	Investidor em Geral
Taxa de Administração	1.01% a.a.
Taxa de Performance	15% do que exceder 100% do CDI
Número de Cotas	8.969.244

FUNDOS DE INVESTIMENTO IMOBILIÁRIO – FII



AJ MALLS FII (ticker AJFI11)

CARACTERÍSTICAS

O "AJ MALLS FUNDO DE INVESTIMENTO IMOBILIÁRIO" é um Fundo de Investimento Imobiliário ("FII") constituído sob a forma de condomínio fechado, com prazo indeterminado de duração.

OBJETIVO:


O objetivo do FUNDO é proporcionar rentabilidade aos seus cotistas através da aquisição preponderantemente de ativos de origem imobiliária originados pela Almeida Junior, conforme a Política de Investimento definida no Capítulo IV do Regulamento.

PROVENTOS:

O Fundo deverá distribuir a seus cotistas, no mínimo, 95% (noventa e cinco por cento) dos resultados auferidos, apurados segundo o regime de caixa, com base em balanço semestral encerrado em 30 de junho e 31 de dezembro de cada ano (com verificação semestral). O resultado auferido num determinado período será distribuído aos cotistas, mensalmente, sempre até o 15º (décimo quinto) dia útil do mês subsequente ao recebimento dos recursos pelo Fundo. Farão jus aos rendimentos de que trata o parágrafo anterior os titulares de cotas do Fundo inscritos no 5º (quinto) Dia Útil anterior (exclusive) à data da distribuição de rendimentos, de acordo com as contas de depósito mantidas pela instituição escrituradora das cotas.

Nome	AJ MALLS FUNDO DE INVESTIMENTO IMOBILIÁRIO
CNPJ	51.472.985/0001-99
Início do Fundo	09/11/2023
Código BOVESPA	AJFI11
Gestor	Capitânia Investimentos
Administrador	XP Investimentos CCTVM S.A.
Classificação Anbima	FII Renda Gestão Ativa – Segmento de Atuação: Shopping Centers
Público Alvo	Investidor em Geral
Taxa de Administração	0.70% a.a.
Taxa de Performance	Não há
Número de Cotas	31.625.978

A Capitânia Investimentos não comercializa nem distribui cotas de fundos de investimentos ou qualquer outro ativo financeiro. As informações contidas neste material são de caráter exclusivamente informativo. Ao investidor é recomendada leitura cuidadosa do prospecto e do regulamento do fundo de investimento antes de aplicar seus recursos. A rentabilidade passada não representa garantia de rentabilidade futura. Fundos de investimento não contam com a garantia do administrador, do gestor da carteira, de qualquer mecanismo de seguro ou, ainda, do Fundo Garantidor de Créditos – FGC. Os fundos de ações e multimercados com renda variável podem estar expostos a significativa concentração em ativos de poucos emissores, com riscos daí decorrentes. Os fundos de crédito privado estão sujeitos a risco de perda substancial de seu patrimônio líquido em caso de eventos que acarretem o não pagamento dos ativos integrantes de sua carteira, inclusive por força de intervenção, liquidação, regime de administração temporária, falência, recuperação judicial ou extraconjugal dos emissores responsáveis pelos ativos. A rentabilidade divulgada não é líquida de impostos



GESTOR

Capitânia Investimentos

Av. Brigadeiro Faria Lima, 1485 – Torre Norte - 3º andar, São Paulo – SP
Telefone: (11) 2853-8873 | www.capitaniainvestimentos.com.br

ADMINISTRADOR

BNY Mellon Serviços Financeiros DTVM S/A

Av. Presidente Wilson, 231, 11º andar, Rio de Janeiro – RJ
Telefone: (21) 3219-2500 Fax: (21) 3974-2501 | www.bnymellon.com.br/sf
SAC: sac@bnymellon.com.br ou (21) 3219-2600, (11) 3050-8010, 0800 725 3219
Ouvidoria: ouvidoria@bnymellon.com.br ou 0800 725 321

